

ARRIVO

онлайн путеводитель



- ▶ Достопримечательности
- ▶ Маршруты
- ▶ Практическая информация
- ▶ Культура, кухня
- ▶ Рестораны
- ▶ Сувениры
- ▶ Карта
- ▶ Фотографии

Египет

Оглавление

Египет (описание)	3
Города и курорты Египта	6
Достопримечательности Египта	14
Маршруты	40
Практическая информация	61
Общая информация о шопинге в Египте	90
Национальные особенности	94
Сувениры из Египта	107
Карты Египта	110
Фото Египта	113

Египет


Путешествие в Египет

Путешественники полюбили Египет еще в те времена, когда Земля «была плоской». Самое удивительное, что пирамиды уже тогда считались древними. Любопытных греков и римлян сменили предприимчивые французы и англичане. Сложные отношения связывали Египет и Британию в колониальную эпоху, но именно британцы придумали организованные путешествия по красивым берегам Нила и отдых в Египте.



Несмотря на европейское влияние, навсегда изменившее образ жизни в Египте, большая часть населения живет или старается жить в традициях, которые существуют не одно столетие. Туризм приносит большие деньги, но это вовсе не значит, что страна разменяла на мелкую монету свой непокорный характер.

Кое-кто прилетает сюда только для того, чтобы увидеть египетские пирамиды, не замечая самобытной культуры за глянцевой фотографией. Если вы отнесетесь к этой стране с уважением, она ответит вам самой чарующей улыбкой и подарит несколько незабываемых дней и ночей.



Достопримечательности Египта

Города Египта совершенно разные. Есть огромные, шумные, где автомобильные гудки раздаются с утра до ночи, а есть маленькие, где на улицах порой не встретишь никого, кроме повозки с осликом. Облик городов


Египта меняется в зависимости от того, что вы ищете. Большинство туристов двигаются проторенными дорожками, некоторые предпочитают выскочить из потока в закоулки и живописные дворики. Не старайтесь охватить все за одну поездку. Лучше выберете город, который ближе вам по духу. Столица Египта, Каир с его средневековыми мечетями и восточными базарами, пирамидами и музеями древнего искусства. Александрия с великолепной библиотекой и античными руинами, набережной Средиземного моря и памятниками Второй Мировой войны в Эль-Аламейне.

Луксор с легендарным Карнакским храмом и гробницами фараонов, уличными зазывалами и полетом на воздушном шаре. Асуан с храмом Исиды и нильскими плотинами, нубийскими деревнями и фелуками. Многим понравятся круизы по Нилу с остановками в Идфу и Ком-Омбо, Абидосе и Дендере, и озеро Насер и храм в Абу-Симбеле – ни одно из этих мест нельзя пропустить серьезному путешественнику. А ведь есть еще и оазисы, и красивые уголки в Ливийской пустыне, поездка к которым – отдельное приключение.

Курорты Египта

Курортные города Египта – это совершенно другая, и не менее приятная сторона путешествия, особенно если вы любите активный отдых. Миллионы дайверов со всего мира ныряют к сказочным коралловым рифам в Хургаде и Шарм-эль-Шейхе. Курорты Египта простирают перед вами песчаные пляжи и просторы для виндсерфинга, открывают двери баров и ночных дискотек.

Если надоест проводить время за коктейлями и разглядыванием красивых девушек на пляже, можете посетить древние монастыри св. Павла и св. Антония, или мужественно взобраться на гору Моисея. Лучшие курорты Египта – уже названные выше Хургада и Шарм-эль-Шейх, но есть и более спокойные Дахаб и Нувейба.



Природа Египта


Египет можно мысленно разделить на три части. Основная часть находится на северо-востоке Африки и почти полностью покрыта пустынями. Города, маленькие и большие, кажутся небольшими цветными лоскутами на гигантском полотне песков. Они уютятся к берегам Нила и морским побережьям. Если продолжать аналогию, то Нил швом скрепляет две половинки – Ливийскую и Аравийскую пустыни. Третья часть – сравнительно небольшой кусочек Синайского полуострова, который на востоке граничит с Израилем. Западная граница Египта упирается в Ливию, южная – в Судан, а северную омывает Средиземное море.

Там, где сейчас раскинулась пустыня, когда-то росли тропические леса. Пальмовые рощи на берегах Нила и оазисы слабо напоминают о временах, когда здесь охотились львы и бродили слоны и жирафы. Сейчас в пустыне водятся газели, лисицы и всякая мелочь вроде грызунов и ящериц, змей и скорпионов, которая разбегается, увидев туриста.

Города и курорты Египта

Каир

Каир является одним из самых больших и стремительно растущих городов Африки. Столица Египта развивается настолько быстро, что на сегодняшний день почти невозможно привести актуальные сведения о численности населения и точных границах города. Ежедневно музеи, магазины, рестораны и достопримечательности Каира привлекают тысячи туристов.



Современный Каир, с его постоянным движением, потоками автобусов и светливым офисным персоналом, появился относительно недавно. До середины XIX века он оставался средневековым городом. В Каире смешались древнеегипетская, римская, христианская, исламская и современная культуры, что удивительно отразилось на его архитектурном облике.


Старый Каир, находящийся в южной части города, известен историческими памятниками древнего египетского христианства. В Гизе вы посетите знаменитые пирамиды Египта и Сфинкса. Исламский Каир, внесенный в список всемирного наследия ЮНЕСКО, является величайшим образцом исламской архитектуры, с его мечетями и средневековыми зданиями.

Это лишь малая часть того, чем может привлечь Каир путешественников. Возможно, в перерывах между экскурсиями, вы захотите увидеть Нил с берегов Гезиры или отдохнуть в тени деревьев парка Аль-Азхар, расположенного почти в центре города.

Мало кто знает, но пирамид в Египте на самом деле около сотни. Они разбросаны по пустыне от Гизы до Фаюма, и большинство располагается сравнительно недалеко друг от друга. Существует множество теорий по поводу

происхождения, назначения и строительства пирамид, однако более-менее доказанные сведения археологов не подтверждают ничего таинственного.


Поразительно то, что эти великаны дожили до наших дней, простояв несколько тысячелетий. Греческий историк Геродот, живший в 5 в. до н.э. и одним из первых европейцев посетивший пирамиды Египта, уже считал их древними. И даже в наши дни ученые раскапывают новые пирамиды, тоннели и секретные помещения, о которых никто никогда не слышал ранее.



Александрия

Когда двадцатипятилетний Александр Македонский, во время своего победоносного шествия по миру, отвоевал Египет у персов, он основал город на берегу моря и подарил ему свое имя. Александрия не была похожа на Мемфис, бывшую столицу, и со своим укладом жизни легко могла бы переместиться на берега Греции.

Каменные руины и мрачные фасады XIX в., звенящие трамвайчики и прекрасно оформленный берег, оживленный порт и исламские мечети, кока-кола и арабские кофейни – такова Александрия сегодня. Ей пришлось пережить самых разных правителей, от греков до арабов, и выстоять во многих войнах. Теперь эти испытания позади и Александрия, кажется, только начинает переживать свой новый расцвет.




Главными достопримечательностями Александрии можно назвать новое здание Александрийской библиотеки, римский амфитеатр, колонну Помпея, катакомбы Ком аш-Шукафа и Греко-римский музей. Обязательно совершите прогулку по центру города и вдоль морского побережья.

Среди других вещей, которые стоит сделать – посетить рестораны в Александрии, где готовят рыбу только что выловленную из моря и заняться дайвингом возле греческих руин и следов Второй мировой войны.

Луксор

Прекрасная пустыня, пролегающая от Кены до Асуана стала одной из первых областей Египта, притягивающей потоки туристов. Когда в XIX в. появилась возможность путешествовать по Нилу на комфортабельных кораблях, от желающих не было отбоя. Долина Верхнего Египта, лежащая на берегах реки, усыпана древними храмами и гробницами, как ночное небо звездами, и большая их часть приходится на долю Луксора и его ближайших окрестностей. В наше время Луксор по-прежнему считается местом, которое нельзя не посетить в Египте.



Нил разделил Луксор на две половины, восточный и западный берег. В одной части города жизнь бьет ключом, в другой – замерла на тысячелетия. Египтяне, возводящие храмы в пустыне на западе, сотворили здесь особый мир, веря, что загробная жизнь имеет не меньшее значение, чем жизнь, данная при рождении. Череда ворот, узких коридоров, колонных залов вели к святилищам, охраняемым статуями – воплощая вход в потустороннее, закрытый для простых смертных. И только туристы, приплывающие в Фиванский некрополь с противоположного берега Нила, напоминают о том, что времена давно изменились.

В современном Луксоре, лежащем на восточном берегу Нила, жизнь замирает разве что в утренние часы. Пока солнце движется по небосводу, город напоминает туристическую Мекку во время паломничества. Посетители уютных ресторанов любят вид на реку и пристань, где покачиваются на волнах круизные суда. Между берегами лавируют фелуки. Лошади, впряженные в повозки, плетутся среди машин, доставляя пассажиров в пятизвездочные отели.

Магазины пытаются завлечь покупателей своими витринами, но большинство людей все равно стекается на арабский рынок в поисках магнитиков.

Назойливость таксистов и лавочников поражает. И вдруг ты начинаешь понимать, какой сказочный город перед тобой. Шум улиц затихает, и ты видишь огромное количество возможностей насладиться Луксором.



Асуан

Самый южный город Египта похож на фамильную драгоценность в шкатулке красавицы. Ее редко показывают публике. Нил блесит между скалистыми островками и слизывает с песчаных берегов следы от фелук. Белые паруса отражаются в синей воде. Солнечные лучи пробиваются сквозь пальмовые рощи. Среди домиков с расписанными стенами разложены корзины со специями и развешаны цветные полотенца. В прохладной тени светятся улыбки смуглых нубийцев, чья древняя культура причудливо перемешалась с мусульманским образом жизни.



Асуан посещает огромное количество путешественников, привлеченных любопытным бытом жителей африканских деревень, сказочными островами и руинами на берегах озера Насер. В этот тихий уголок Египта влюбились Агата Кристи и Иван Бунин. Здесь отдыхают от пирамид, таксистов и пыли. Тот, кто раз в жизни побывал в Асуане, хочет вернуться именно сюда, а не в назойливые Каир и Луксор. Многие туристы проводят здесь целые недели, не заботясь о времени.



Плаванье на фелуках с незапамятных времен было неотъемлемой частью путешествия по Асуану. Лодки доставят вас на берега острова Китченера, где можно побродить в тени гигантских пальм, и к нубийским деревням на островах Элефантина и Сехель. Вы можете встретить ночь под парусом, если примете участие в речном круизе по Нилу. На борту судна побольше вы отправитесь на озеро Насер и к Асуанской плотине. Великолепные древнеегипетские храмы Абу-Симбела и острова Филэ не должен пропустить ни один уважающий себя «руинофил». В городе нужно обязательно сходить в Нубийский музей и в один из ресторанов с видом на реку. Не забудьте про ближайшие окрестности. Вас ждут каменоломни, где во времена фараонов добывали знаменитый розовый гранит, собор Св. Симеона и гробницы знати.

Хургада

Хургада, как и лучшие курорты Египта, располагается на берегу самого чистого моря в мире, под жарким солнцем и прохладными ветрами. Если мы заглянем в недавнее прошлое, то увидим, что на ее месте стояла маленькая рыбацкая деревня. Буквально полвека назад обветшалый домик здесь можно было приобрести практически даром, но если вы не умели забрасывать сеть и чистить рыбу, занятий здесь было не много.



С тех пор изменилось многое: рыбацкие домики скрылись в тени роскошных отелей, на пляжах круглый год загорают туристы, в море снуют паруса виндсерферов, а в зеленых глубинах дайверы гоняют стайки рыбешек по коралловым садам. А когда солнце скрывается за горизонтом, начинается время ритма и коктейлей.




Шарм-эль-Шейх




Лучшие курорты Египта сосредоточены на побережье Синайского полуострова. В самом популярном из них, Шарм-эль-Шейхе, жарко и весело круглый год. Впрочем, и цены здесь достаточно высокие. Это настоящий рай для дайверов, пляжных жителей и круглосуточных тусовщиков.

Дневная жизнь сосредоточенна под ярким солнцем у моря, ночная перемещается в клубы и рестораны, где можно встретить людей со всего света. Западные туристы ласково называют курортный городок «Шарм». Это характерное словечко, кажется, приживается и у нас.



Достопримечательности Египта

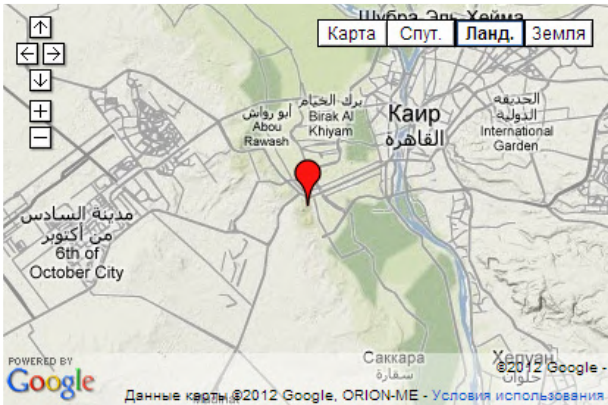


Пирамида Хеопса, Гиза

Пирамиду Хеопса, самую большую пирамиду на плато Гиза еще называют Великой. Путеводители обычно приводят противоречивые данные о ее высоте, массе и количестве блоков, из которых она сложена, но они весьма внушительны. Точно так же не вполне ясна дата ее строительства, она колеблется в пределах 2589-2566 гг. до н.э. При желании, за дополнительную плату, вы можете войти внутрь пирамиды и побродить по ее длинным и узким коридорам, изучить систему тоннелей, шахт и комнат, которые, правда, совершенно пусты. Количество посетителей ограничено – только 150 человек утром и 150 человек вечером.

Рекомендуем также побродить вокруг, здесь можно наткнуться на множество интересных гробниц. К востоку от пирамиды вы можете обнаружить фундамент храма и фрагменты дороги. Также здесь находятся разрушенные пирамиды Цариц. За небольшую плату зрителю вы также сможете посетить гробницу царицы Хетепсерес, находящуюся неподалеку. Это одна из самых хорошо сохранившихся гробниц в Гизе, со статуями и расписанными рельефами на стенах.

На южной стороне пирамиды

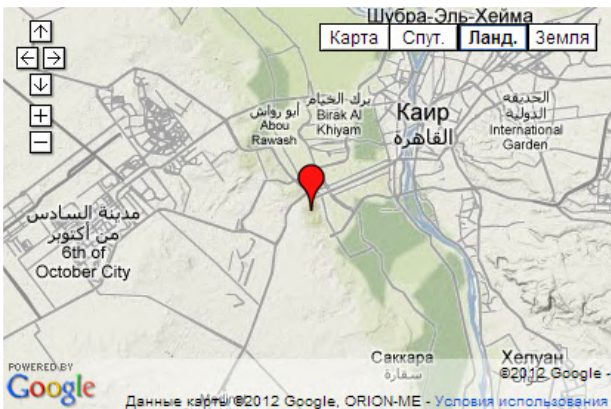


находиться павильон, в котором находится 43-метровая Солнечная ладья, раскопанная в 1954 году. Вторая ладья была обнаружена с помощью рентгеновских лучей и все еще лежит в глубине песчаного рва. На Солнечной ладье, по поверьям египтян, фараон отплывал в Царство мертвых.

Адрес: Cairo, Giza, Pyramids Road, The Pyramids

Цена: вход на территорию 8 \$, вход в пирамиду 16 \$, Солнечная ладья 7 \$

Режим работы: лето 08:00-17:00, зима 08:30-16:00



Пирамиды Хефрена и Микерина, Каир

Вторая по величине пирамида Хефрена сохранилась гораздо лучше, чем пирамида Хеопса, и главное, сохранился ее погребальный комплекс сооружений, включающий храм в долине, где над телом умершего фараона совершались священные ритуалы и мумификация, каменной дороги, по которой его везли в похоронный храм, и, наконец, саму пирамиду.

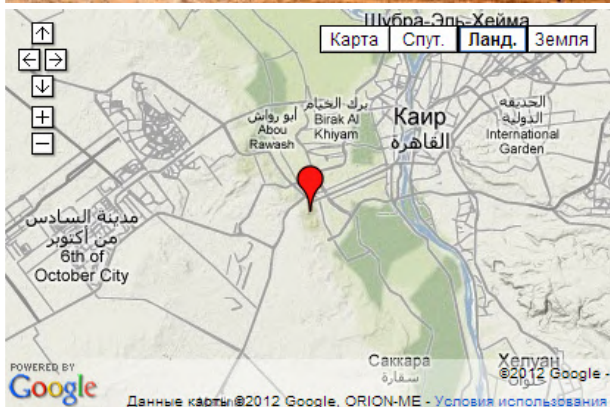
Внутри похоронного храма находится зал с колоннами, центральный двор, кладовые с нишами и святилища. Храм в долине сохранился очень хорошо, так как до 1852 года был занесен песком, поэтому его стоит посетить. Во внутренние помещения пирамид Хефрена и Микерина также можно войти.

Еще одна в нашем маршруте, пирамида Микерина – самая маленькая. У ее подножья лежат обломки красного гранита, который когда-то облицовывал нижнюю часть пирамиды. Неподалеку также можно найти несколько гробниц цариц, а также развалины погребального комплекса.

Адрес: Cairo, Giza, Pyramids Road, The Pyramids

Цена: вход на территорию 8 \$, вход в пирамиду Хефрена 4 \$, вход в пирамиду Микерина 4 \$

Режим работы: лето 08:00-17:00, зима 08:30-16:00



Пирамиды в Гизе

До плато, над которым возвышаются пирамиды, легче всего добраться на такси, назвав отель Mena House в Гизе. Это обойдется вам в сумму от 3 до 6 \$. Также можно сесть на автобус, что стоят на площади Тахрир и у вокзала Рамсеса (0, 30 \$). Посещать пирамиды лучше ранним утром или в вечерние часы, когда не так жарко и меньше туристов. Однако их здесь все равно много.

Большинство туристов, словно разочарованных отсутствием в пирамидах марсиан, останавливается на поверхностном знакомстве в Гизе, и напрасно игнорируют Саккару, Дахшур и Абусир. В принципе, если хватит сил, вы можете осмотреть за один день все пирамиды, если заплатите таксисту 16 – 20 \$, чтобы он устроил эту поездку и, конечно, привез обратно. Но, если не хотите потратить время зря, закажите тур у вашего туроператора или обратитесь в местное экскурсионное бюро.

Приблизительная стоимость, в зависимости от мест назначения, которые вы выберете, составляет 10 – 20 \$, но в цену не включены входные билеты. Экскурсия на английском языке.

Адрес: Cairo, Giza

Цена: экскурсия 8-16 \$

Режим работы: лето 08:00-17:00, зима 08:30-16:00



Дахшур, Каир

До Дахшура можно доехать в рамках экскурсионного тура или самостоятельно, на такси из Гизы или Саккары. Также вам понадобится транспорт в деревне Дахшур, который довезет вас непосредственно до пирамид и обратно, так как они находятся на значительном расстоянии от нее. В первую очередь, вы должны посмотреть две пирамиды фараона Снофру – так называемые Ломаную и Красную.

Загадка в том, что до сих пор ученые не знают точно, зачем фараону понадобилось строить две пирамиды на небольшом расстоянии друг от друга. Это единственная пирамида, превосходящая по размеру пирамиду Хеопса в Гизе.


Ломаная пирамида уже давно притягивает к себе внимание. Ее угол наклона к центру строения резко уменьшается, придавая пирамиде необычную и очень красивую форму. Но главное то, что на ней сохранилась значительная часть белой облицовки. Это позволяет видеть, какими на самом деле должны быть пирамиды – с гладкими и блестящими стенами.

Адрес: 42 км к югу от Каира

Цена: 4 \$

Режим работы: зимой 08:00-16:00

летом 08:00-17:00



Саккара, Каир

До Саккары можно добраться при помощи любого доступного вам транспортного средства, включая лошадь или верблюда. Лучший выбор – такси, которое можно поймать в Гизе или в самом Каире. Если вы хотите доехать до некрополя верхом, вам лучше обратиться в конюшни АА, что располагаются неподалеку от Сфинкса и пирамиды Хефрена (точнее, конюшни расположены позади зрительных мест, предназначенных для представления «Звук и Свет»). Если вы закажите специальный тур, то поинтересуйтесь, что входит в программу посещения Саккары, помимо пирамиды Джосера. Она должна включать также музей Имхотепа, чья экспозиция демонстрирует результаты археологических раскопок в Саккаре, пирамиды Унаса и Тети, мастабы Ахтихотеп-Птахотеп, мастаба Ти и Серапеум. Также маршрут может включать достопримечательности Южной Саккары.

Только учтите, что территория некрополя занимает площадь приблизительно в 7 км, и будьте готовы, что не сможете посетить все за один день. Поэтому лучше заранее спланируйте свою поездку.

Цена: экскурсия 10-20\$, билет 9\$



Египетский музей, Каир

Египетский музей, пожалуй, так же известен, как пирамиды в Гизе. В нем представлены пять тысячелетий египетской истории. Идея такой коллекции, появившаяся в начале XIX века, была реализована в 1857 году французским египтологом Огюстом Мариеттом, с тех пор музей часто менял «место жительства», пока в начале XX века не обрел свое знаменитое здание на площади Тахрир.

Традиционно основными залами считаются 42, 22, 3 (со знаменитой головой Нефертити), зал 56 (зал мумий 11 царей), 32, 14 – но вообще здесь не может быть рекомендаций, каждый предмет коллекции музея уникален и интересен. Можете также воспользоваться любыми доступными вам путеводителями по музею или аудиогидом за 3 \$.

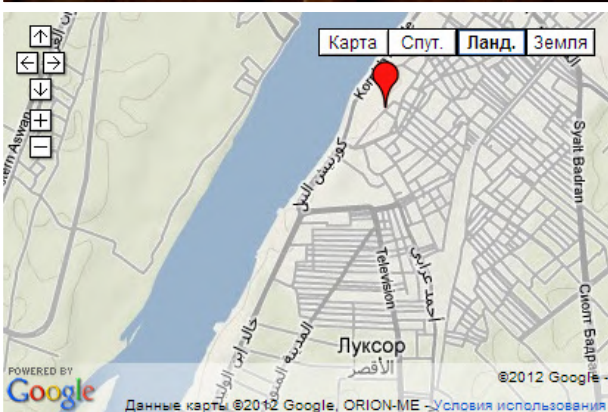
Пожалуй, главное, на что точно стоит взглянуть, это вещи из гробницы Тутанхамона, открытой в 1922 году. Большое впечатление производят саркофаг фараона, его трон и золотая маска.

Адрес: El-Tahrir Square, Cairo

Телефон: + (20 2) 579 69 74

Цена: полный 10 \$, посещение зала мумий дополнительные 17 \$

Режим работы: сб-чт 09:00-17:00, пт 09:00-12:00 и 14:00-16:00



Храм в Луксоре

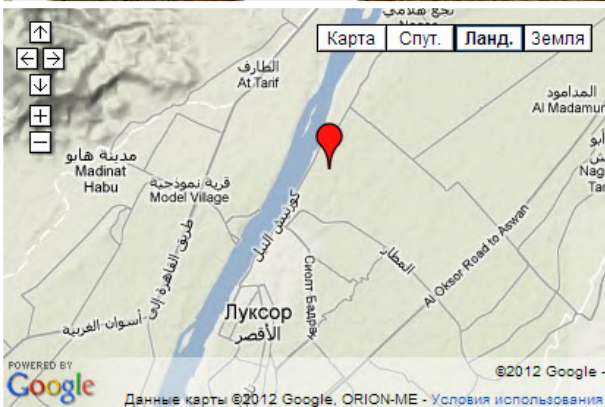
Храм в Луксоре, как и Колоссы Мемнона, был построен при фараоне Аменхотепе III в честь бога Амона. Рамсес II значительно расширил его, в частности, добавив массивный пилон, служивший торжественным входом в храм. Перед пилоном стоят три уцелевшие двадцатиметровые статуи Рамсеса II и один из гранитных обелисков (другой в 1835 году был перевезен в Париж). Раньше храм соединялся с храмом в Карнаке аллеей сфинксов, которая тянулась от пилона на север. Стены пилона украшают рельефы, рассказывающие о победе Рамсеса над хеттами.

Рельефы храма хорошо сохранились из-за того, что он наполовину был занесен песком. На его территории «гнездились» мусульмане и христиане. В XIX веке здесь располагались жилые кварталы, пока не начались масштабные археологические раскопки. Пройдя через пилон, вы окажитесь во дворе Рамсеса II. В XIII веке в левой стороне двора построили мечеть, которая после расчистки храма оказалась высоко над землей.

Адрес: Corniche El Nil Str Luxor

Цена: 8 \$

Режим работы: 06:00-21:00



Карнакский храм

Карнакский храм занимает огромную площадь и является самым большим, после пирамид Гизы, архитектурным комплексом Египта. Он строился в течение 2000 лет. Храм обрастал постройками, а более древние здания разрушались. Чем дальше вы идете, тем сложнее ориентироваться в руинах. Главный маршрут – вдоль центральной оси храма Амона, на осмотр которого уйдет как минимум два часа.

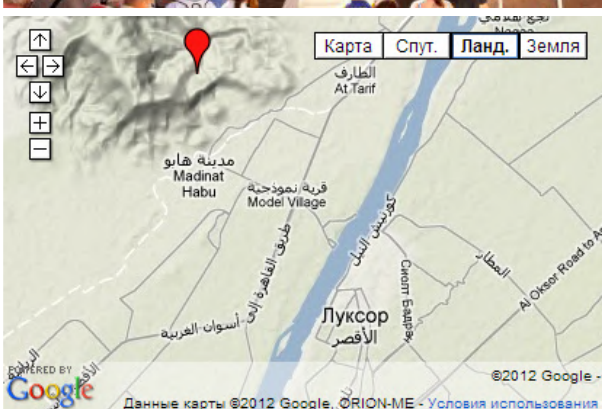
Фасад храма украшен гигантским пилоном, достигающему 43 метров в высоту, не сравнимым по величине ни с одним пилоном в Египте. Передний двор, открывающийся сразу за ним также является самым большим храмовым двором. В его восточной части расположен храм Рамсеса III. Вы можете осмотреть внутренние помещения храма и стены второго пилона, который охраняет статуя Рамсеса II.

Вместе с остальными 122 колоннами, немного меньшими по высоте, они когда-то поддерживали потолок, сквозь который пробивались лучи солнца. Ничто не сравнится с моментом, когда ты осознаешь себя суетливым муравьем в этой роцце из колонн. Они украшены рельефами, рассказывающими о жизни фараонов.

Адрес: Temple of Karnak Luxor, Егyпт

Цена: 11 \$, музей + 4 \$

Режим работы: 06:00-17:00



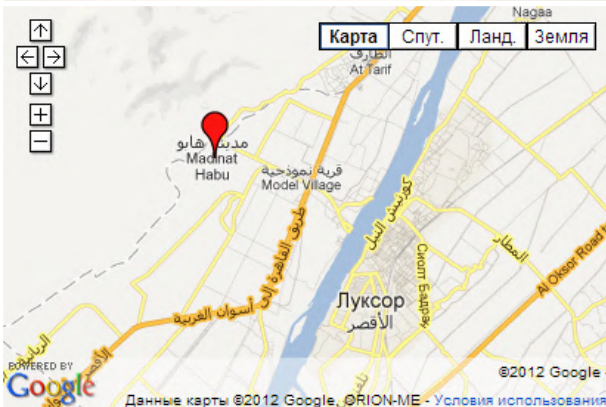

Долина Царей, Луксор

Хотя Долина Царей защищена скалами, они не смогли помешать грабителям и археологам проникнуть в гробницы фараонов и вывести из них большинство сокровищ. Археологические раскопки ведутся здесь с начала XIX века и не прекращаются до сих пор. Одни из последних находок – усыпальница сыновей Рамсеса II (комплекс из 150 помещений), и гробница матери Тутанхамона.

Билет, купленный в кассе, дает возможность войти в саму долину и 3 гробницы. В основном все они похожи по оформлению, так что для первого раза этого вполне достаточно. Учтите, что далеко не все объекты открыты для посещения и во многих идет реставрация. Необходимо заранее определить, какие усыпальницы вы хотите посетить.

Цена: 12

Режим работы: 06:00-17:00



Мединат-Абу, Луксор


Удивительно, но на осмотр великолепного храма Мединат-Абу как правило остается мало времени, поскольку его оставляют под конец экскурсий, когда впечатлений и так много. Чтобы представить масштаб его построек, достаточно вспомнить, что когда-то за стенами этого храма пряталось все население Фив во время ливийского вторжения, а христиане основали здесь целое поселение с церквями. Когда-то комплекс был обнесен стеной, от которой остались фрагменты и окружен садами. Обратите внимание на малый храм и другие, более поздние строения вокруг. Они имели важное ритуальное значение, как и хорошо сохранившиеся святилища внутри.

Храм Рамсеса III похож на храм в Луксоре и храм в Карнаке. За отдельные чаевые сторож в первом пилоне проведет вас к лестнице наверх, где открывается фантастическая панорама. Внутри храма вы найдете большое количество рельефов, изображающих преувеличенные и реальные военные подвиги фараона. Во втором дворе взгляните на редкие для Фив колонны в виде фигур девушек. Чудесные рельефы сохранились и на внешних стенах храма.

Адрес: Luxor, West Bank

Цена: 5 \$

Режим работы: 06:00-17:00



Абидос и Дендера, Луксор

Несмотря на то, что они расположены недалеко от Луксора, самостоятельная поездка в Абидос и Дендери доставит вам множество хлопот, поэтому надежней заказать экскурсию. Они недешевы, примерно 120 \$ за индивидуальный тур, но коллективный тур становится ощутимо дешевле, если увеличивается количество его участников.

В Абидосе находится один из самых древних архитектурных комплексов Египта. Здесь же был расположен вход в потусторонний мир и сюда слетались души умерших – поверье, сохранившееся вплоть до эллинистического периода.

Дендера. Со времен древнего царства здесь поклонялись богине Хатхор, но храм относится к постройке греко-римской эпохи. На рельефах, копирующих стиль древнеегипетских храмов, помимо древних богинь и самой Хатхор в различных ипостасях, изображены римские императоры. Войдя в храм, вы обнаружите себя в колонном зале, впечатляющим свои знаменитым астрономическим потолком с символическим изображением небесных тел звезд, знаков зодиака и явлений дня и ночи.

Цена: экскурсия 50-120\$



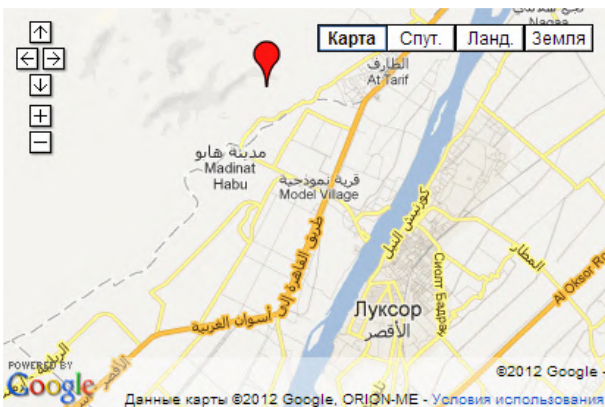
Экскурсия в Идфу и Ком-Омбо, Луксор

До Идфу и Ком-Омбо не так-то просто добраться самостоятельно. Если вы нанимаете частное такси, то оно будет вынуждено двигаться в составе туристической автоколонны, причем вы будете ограничены четкими временными рамками. Маршруты общественного транспорта крайне неудобны и, вдобавок, придется пересаживаться с одного транспорта на другой.

Поэтому рекомендуем вам обратиться в турагентство, которое сможет организовать комфортную поездку к храмам. Иногда есть возможность включить в экскурсионный тур посещение храма в Исне. Также вы можете посетить один из храмов в рамках трехдневного круиза.

До Идфу и Ком-Омбо вполне можно добраться по воде на фелуках, но гораздо удобнее прибыть сюда в рамках однодневной экскурсии, так как местная полиция всячески препятствует комфортному передвижению туристов. Вариант с общественным транспортом следует сразу исключить, а такси обойдется вам примерно в ту же сумму, что и полноценная экскурсия.

Цена: 50-120\$



Храм Хатшепсут, Луксор

Храм Хатшепсут (Deir-el-Bahri) отличается от всех строений, которые вы можете встретить в архитектуре Луксора. Вместо угрожающих пилонов, он встречает зрителя воздушными террасами, словно взлетающими на склоны холмов. В прежние времена к входу вела прекрасная аллея со сфинксами, и на пандусах, соединяющих три террасы, росли мировые деревья. Сейчас храм выглядит совершенным, без единой лишней детали в очертаниях. Портики и колоннады украшают изумительные рельефы, часть которых пытались уничтожить последующие фараоны.

На одном из рельефов средней террасы изображено божественное рождение Хатшепсут, на другом – ее путешествие в Сомали. Стены молелен, расположенных за колоннадами, также украшены цветными росписями. Изображения рассказывают нам не только о божественных покровителях царицы, но и о дворцовых интригах.

Касса, где можно приобрести билет в храм, расположена в самой долине. Сюда несложно дойти пешком, если сначала идти на север по шоссе, а затем повернуть на дорогу, идущую на запад. Будьте осторожны на крутых тропах.

Адрес: Luxor, West Bank

Цена: 5 \$

Режим работы: 06:00-17:00

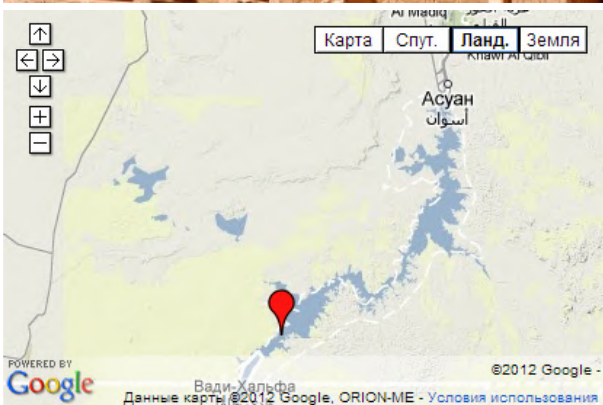


Круиз по Нилу

Судна, отправляющиеся в круиз, на самом деле представляют собой гостиницы высокого класса, с комфортабельными каютами и трехразовым питанием, где цены на проживание ниже, чем на суше. Традиционно круиз по Нилу длится пять дней, и это очень разумный вариант для путешествия. Если ваш тур длится 3-4 дня, будет меньше остановок и времени на осмотр храмов, и скорее всего, это подразумевает возвращение из Асуана в Луксор на поезде. Пятидневные и более длительные круизы отличаются насыщенной культурной программой, с бесплатным посещением многих достопримечательностей в сопровождении гида.

Такой круиз – хорошая возможность быстро осмотреть достопримечательности вдоль нильского побережья, которые, кроме западного и восточного берега Луксора, включают храмы в Идфу, Ком-Омбо и Абу-Симбеле. Теплоходы плывут медленно, поэтому вы можете без спешки насладиться красотой жизни на берегах Нила.

Цена: каюта от 60\$ в сутки на человека



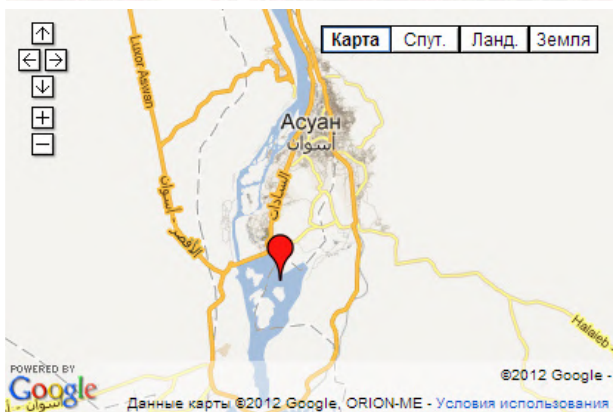

Абу-Симбел, Асуан

Маленький городок Абу-Симбел расположен в 280 км от Асуана, возле границы с Суданом, на левом берегу Нила. Главной достопримечательностью является вырезанные в скале храмы фараона Рамсеса II и его жены Нефертари.

У стоп сидящих колоссов фараона изображены члены его семьи, ничтожно малые по сравнению с гигантами. Рельефы с вереницами пленников на фасаде также подчеркивают грозную силу правителя. Внутри храма находятся четыре постепенно уменьшающихся зала. Самое большое впечатление производит первый гипостильный зал со статуями Рамсеса в виде Осириса, и цветными изображениями на колоннах и стенах, повествующих о военных заслугах фараона.

Храм Нефертари более скромнен, хотя его фасад производит не меньшее впечатление. Он посвящен богине Хахтхор, отождествлявшейся с царицей. В фасаде храма установлено 6 огромных статуй. Внутренние залы украшены цветными рельефами, на которых царица наблюдает за победами мужа и приносит вместе с ним жертвоприношения богам.

Цена: экскурсия около 90\$



Храм на острове Филэ

Храмы, расположенные здесь, возводились при греческих и римских правителях на руинах более древних построек. Главный из них – храм Исиды, который достраивался в течение восьми столетий, сохраняя архитектурные детали прежних сооружений.

После осмотра храма, если у вас есть время, обязательно осмотрите другие здания острова. Большого внимания заслуживают врата Адариана, помещенные в стене, которая когда-то окружала остров. Здесь находятся очень красивые рельефы. Неподалеку от храма Исиды стоит маленький храм Хатхор, практически разрушенный, а еще дальше руины храмов Августа и ворота Диоклетиана. Примечателен также павильон Траяна, поднятый со дна.

Такси до Старой плотины, возле которой находится станция моторных лодок, обойдется приблизительно в 8 \$. Здесь можно приобрести билеты на посещения храма. Лодка до самого острова и обратно стоит около 3 \$ или меньше, в зависимости от количества человек. Если вы задержитесь в храме больше чем на час, что очень вероятно, то придется доплатить сверх этого.

Адрес: Aswan, Philae Island

Цена: 7 \$

Режим работы: 07:00-17:00

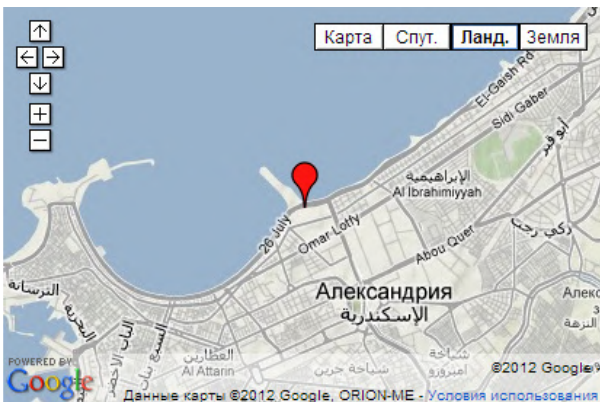


Александрийская библиотека, Александрия

Древняя Александрийская библиотека с ее редчайшими собраниями манускриптов и пергаментов и мыслителями, изучавшими эти архивы, уже давно стала легендой. Создатели нового проекта решили воплотить мечты античных философов. Новая Александрийская библиотека, – одна из самых больших и современных на Земле.

Она расположена на берегу моря и представляет собой гигантский диск, наполовину погруженный в воду. Внешние стены этого диска украшены иероглифами, знаками и буквами. С галерей одиннадцатизэтажного здания открывается великолепный вид на побережье.

Невозможно описать красоту читальных залов, оформленных колоннами и переходами. Можете присоединиться к одной из бесплатных экскурсий по библиотеке (на английском языке), предварительно уточнив время по телефону. Вы узнаете об интерактивных программах, детально воссоздающих 5000-летнюю историю Египта, вплоть до моделирования



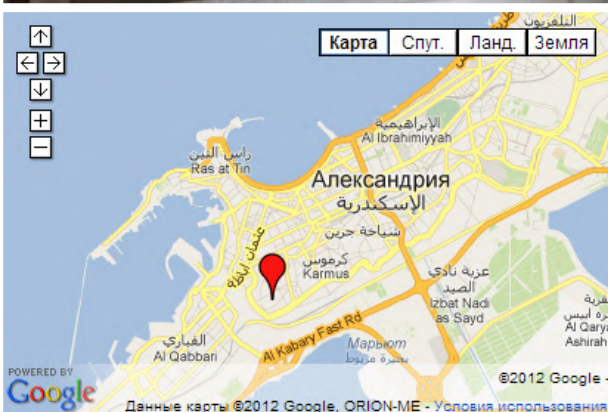
виртуального мира, посетите временные и постоянные экспозиции, узнаете огромное количество информации о мировой культуре, сможете посмотреть микрофильмы и многое другое.

Посетите Музей античности (3 \$), включающий более 1000 артефактов, найденных в земляных слоях при строительстве библиотеки и на дне Средиземного моря. Также большое впечатление производит Музей манускриптов (3 \$) с редкими рукописями и книгами. Детям будет интересно посетить Планетарий (4 \$), находящийся за пределами библиотеки в сферическом здании. Также здесь проходят бесплатные и платные мероприятия, о которых можно узнать на сайте. В библиотеке есть магазины и кафе, где можно спрятаться от жары.

Адрес: Al Azaritah WA Ash Shatebi,
Qesm Bab Sharqi, Alexandria
Телефон: + (20 3) 483 99 99
www.bibalex.org

Цена: входной билет 2 \$

Режим работы: пн, ср, чт, вс 11:00-19:00, пт 15:00-19:00, вт - выходной



Катакомбы Ком аш-Шукафа, Александрия

Говорят, катакомбы Ком аш-Шукафа обнаружил ослик, провалившийся под землю. Если бы несчастное животное понимало что-нибудь в архитектуре Александрии, оно бы поразились римскому некрополю, относящемуся к I и II вв. Он представляет собой три яруса, на 35 метров уходящих в землю. Нижний этаж полностью затоплен водой, а второй – частично.

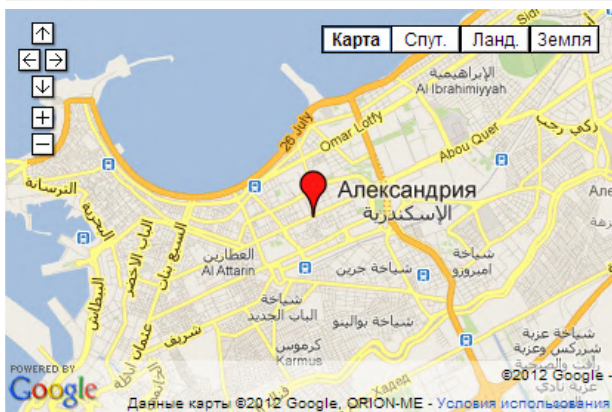
Вниз ведет винтовая лестница, которая представляет собой довольно нелегкое испытание по возвращению на поверхность. Фотографировать не разрешается, так что фотоаппараты лучше не брать совсем или придется оставить их у входа.

Для этих катакомб характерно смешение египетских верований с греческим и римским стилями. Лестница приведет вас к ротонде, от которой открывается спуск на нижние ярусы и некоторые залы. От великолепных арочных коридоров мурашки бегут по коже. Все пространство изрыто гробницами, вырезанными в скалах, колоннами и рельефами.

Адрес: Alexandria, Caramous, al-Nasseriya st.

Цена: 4 \$

Режим работы: 08:30-17:00



Греко-римский музей, Александрия

Греко-римский музей находится в Греческом квартале, недалеко от улицы Хоррия. В 27 залах представлено около 40 000 экспонатов, принадлежащих периоду с 300 г. до н.э. по 300 г. н.э.

Расставленные в хронологическом порядке, предметы музея демонстрируют, как менялась культура Египта, вплетая в себя греческие и римские традиции.

Здесь вы найдете большую коллекцию монет и посуды, а также внушительные саркофаги, статуи, амулеты и предметы быта. В зале 9 обратите внимание на мумию крокодила. Потрясающее впечатление производят огромные статуи богов и правителей, особенно голова Сераписа и статуя священного быка.


Не пропустите также монументы, выставленные в небольшом внутреннем саду музея. Коллекция ежегодно пополняется новыми артефактами.

Адрес: 5 El Mathaf El Yonany, Raml Station, Alexandria

Телефон: + (20 3) 486 58 20

Цена: 3 \$

Режим работы: 09:00-17:00; по пт 11:30-13:30 музей закрыт



Гора Моисея, Шарм-эль-Шейх

Многие путешественники приезжают в Египет только для того, чтобы увидеть ее. Гора Моисея ассоциируется не только с религиозными чувствами паломников, но и с невероятным опытом, который каждый приобретает по восхождению.

Подъем занимает около 3 часов. Некоторую часть пути можно проделать на верблюде, которого можно нанять внизу приблизительно за 7 \$. Более трех тысяч ступеней вам в любом случае предстоит преодолеть самостоятельно. На вершине по ночам очень холодно, поэтому необходимо тепло одеться.

Для самостоятельного путешествия вам нужно учесть несколько факторов. Прибыв на автобусе или такси, вы можете поселиться в монастырской гостинице или в отелях в городке внизу. У подножья вы также можете арендовать спальный мешок и оставить личные вещи. Если вы решитесь поспать на вершине, то испытаете невероятные ощущения. Для подъема вам необходим фонарь. Не совершайте его зимой. Киоски с водой есть практически на всем маршруте. Рекомендуем вам присоединиться к одной из многочисленных паломнических групп.

Цена: экскурсия 50 \$



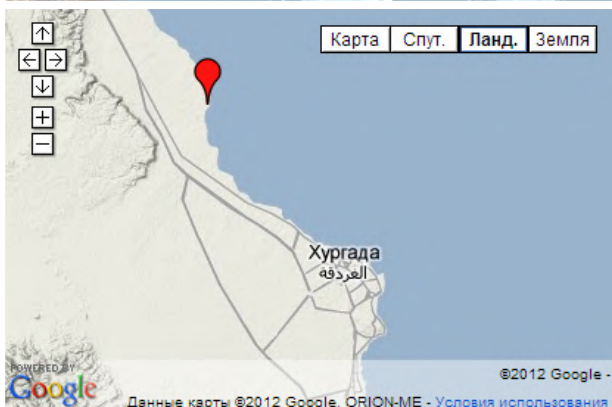
Дахаб, Шарм-эль-Шейх

До Дахаба можно добраться на автобусе или такси из Шарм-эль-Шейха. Стоимость билета на автобус составляет приблизительно 2 \$, оплата такси договорная.

Турфирмы размещают своих клиентов в закрытых частных отелях и предлагают комфортабельные места на пляжах и полный комплект развлечений. Ровные ветры в Дахабе привлекают виндсерфингистов со всего мира. Что касается подводных погружений, то здешние рифы подходят лишь опытным ныряльщикам. Дайвинг в Дахабе могут организовать как местные центры, так и фирмы в Шарм-эль-Шейхе. Чтобы скоротать вечер, на берегу и в самом городе найдутся несколько отличнейших баров и клубов.

Большинству туристов, бегущих от холодов и трудовых будней, этого вполне достаточно. Курорты Египта активно рекламируют рафинированный отдых, поэтому одиноких путешественников с мечтой о свободе от цивилизации привлекают живописные пригороды Дахаба, где они живут среди бетонных домиков самой обыкновенной жизнью.

Адрес: 100 км к северу от Шарм-эль-Шейха



Эль-Гуна, Хургада

До Эль-Гуны можно добраться на такси (около 2 \$) или автобусе (около 1 \$). Автобусная станция находится в южной части улицы Tariq el-Nasr. Также до курорта можно доехать на арендованной в отеле или аэропорте машине. Пляжные курорты Египта не отличаются особой романтикой, но курорт Эль-Гуна – исключение.

Красивый и аккуратный городок Эль-Гуна возведен архитектурной мыслью на нескольких островах, соединенных мостами. Здесь все подчинено туризму и даже население его составляет по большей части обслуживающий персонал. В вашем распоряжении отели, два торговых центра, кафе, ночные дискотеки, казино, музеи, лучшая больница в регионе и даже школа.

Главной особенностью Эль-Гуны является активный отдых: дайвинг, кайтсерфинг, гольф, теннис, конный спорт, полеты на мини-самолете. Здесь находятся хорошие частные пляжи. К тому же, заводы по производству египетского пива, вина и сыра моцарелла обеспечивают местные рестораны и бары самой свежей продукцией.

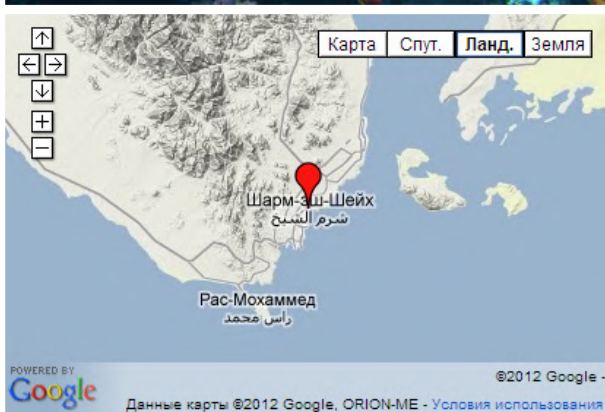
Адрес: 20 км к северу от Хургады
www.elgouna.com



Виндсерфинг в Хургаде

Лучшие условия и места для виндсерфинга в Хургаде предоставляют шикарные отели на побережье, особенно Magavish Swiss Inn Resort. Также вам может понадобиться пройти обучающий курс, стоимостью 200 \$ за три дня и 310 \$ за неделю.

Виндсерфинг в Хургаде бет по карману: прокат доски обойдется в 120 \$ на неделю и 40 \$ в день.



Дайвинг в Шарм-эль-Шейхе

В Красном море есть множество мест для дайвинга, вплоть до зловещих пещер и каньонов, к которым вас даже не подпустят, если у вас нет подходящего опыта. Одно из таких мест – печально знаменитая Голубая дыра, которая отняла жизни многих профессиональных дайверов. Вот некоторые места для погружения: национальный парк Рас-Мухаммед, остров Тиран, Акуля бухта, Башня, Залив Черепаш, остров Фараонов, затонувшее военное судно «Тистельгорм» и множество великолепных рифов.

Стоимость одного погружения у берега составляет приблизительно 42 \$. Чаще всего новичкам вполне достаточно двух-трех погружений в заповеднике Рас-Мухаммед. Аренда снаряжения обойдется в 35 \$. Многодневный курс для повышения квалификации стоит 420 \$. По прохождению, вы получите сертификат дайвера, предоставляющий скидки и профессиональные возможности во всем мире. Также вы можете заказать дорогостоящий, но захватывающий круиз на яхте, который охватывает самых лучшие места для дайвинга в Шарм-эль-Шейхе и Хургаде, с большим количеством погружений.

Цена: погружение от 40 \$

Маршруты

Маршрут по Египту



Практическая информация

Для кого: для всех

Продолжительность: 14 дней

Цена на 1 человека: 1500 \$

В стоимость маршрута по Египту включены:

- ▶ проживание в отеле (30 \$ в день)
- ▶ транспортные расходы (такси, билеты на поезд, автобус) – около 20 \$ в день)
- ▶ расходы на питание (обед, ужин – 40 \$ в день)
- ▶ плата за развлечения (упомянутые в маршруте – примерно 150 \$)

Отели в каждом городе лучше бронировать заранее. Вы можете серьезно сэкономить, если остановите свой выбор на дешевых гостиницах без особых удобств. Цена на проживание, указанная здесь, рассчитана на хороший номер. Не забудьте, что билет на поезд Каир-Асуан стоит около 60 \$.

Не забудьте распечатать маршруты по городам, включенные в маршрут по Египту.

Описание маршрута по Египту

Составляя этот маршрут по Египту, мы надеялись показать, что в этом уголке Африки можно смотреть не только на пирамиды. Эти каменные великаны, конечно, производят впечатления, но не менее интересны древние храмы, тысячелетиями молчавшие в песках, сверкающие на солнце исламские мечети и очаровательные христианские монастыри.

Путешествие следует по маршруту Хургада-Каир-Асуан-Луксор-Хургада. Эти города похожи своими туристическими «фасадами», которым следует уделять немного времени. Настоящие впечатления прячутся, за «кулисами», где вы почувствуете настоящую красоту в образе жизни и старинных традициях египтян.

1. День первый. Хургада



Время на посещение: 1 день

Распаковав чемоданы и вооружившись нашим путеводителем по Хургаде, потихоньку выбирайтесь на солнышко. Прогуляйтесь по набережной и сходите на пляж. Ближе к вечеру поймите такси до автобусной станции El-Gouna и купите билеты на утренний рейс до Каира. Вечером поужинайте в ресторанчике.

Автобус Хургада-Каир, время в пути: 6 часов

Стоимость билета на автобус: около 14 \$

2. День второй. Каир



Время на посещение: 4 дня

Путешествие по Египту начнется, когда автобус привезет вас прямо в центр волшебной столицы. Вы уже наверняка решили, что хотите посмотреть в Каире. Предлагаем несколько идей на каждый день, в которые вы можете вносить свои коррективы. Первый день: маршрут по Каиру, знакомство с центром города. Второй день: Исламский Каир и рынок Халь-аль-Халили. Третий день: пирамиды в Гизе. Четвертый день: Египетский музей и коптский Каир. Не забудьте купить билеты на поезд Каир-Асуан со спальными вагонами. Для этого вам нужно поехать на вокзал Рамсес, что находится прямо над станцией метро Mubarak. Билеты лучше забронировать заранее.

Поезд Каир-Асуан, время в пути: 14 часов

Стоимость билета на поезд: приблизительно 60 \$

Бронирование билетов: www.sleepingtrains.com

3. День шестой. Асуан



Время на посещение: 3 дня

Ранним утром поезд подойдет к платформе одного из самых красивых городов Египта. Вот несколько рекомендаций, которые помогут вам познакомиться с удивительным сочетанием арабской и африканской культуры. Один день: маршрут по Асуану, знакомство. Второй день: Асуанская плотина. Третий день: Абу-Симбел или храм на остров Филэ. Гранитные каменоломни.

Автобус Асуан-Луксор, время в пути: 4 часа

Стоимость билета на автобус: приблизительно 5 \$

4. День девятый. Луксор




Время на посещение: 3 дня

Ранним утром поезд подойдет к платформе одного из самых красивых городов Египта. Вот несколько рекомендаций, которые помогут вам познакомиться с удивительным сочетанием арабской и африканской культуры. Один день: маршрут по Асуану, знакомство. Второй день: Асуанская плотина. Третий день: Абу-Симбел или храм на остров Филэ. Гранитные каменоломни. В любой день вы можете доехать на такси до автовокзала и купить билет на автобус до Луксора.

Автобус Асуан-Луксор, время в пути: 4 часа

Стоимость билета на автобус: приблизительно 5 \$

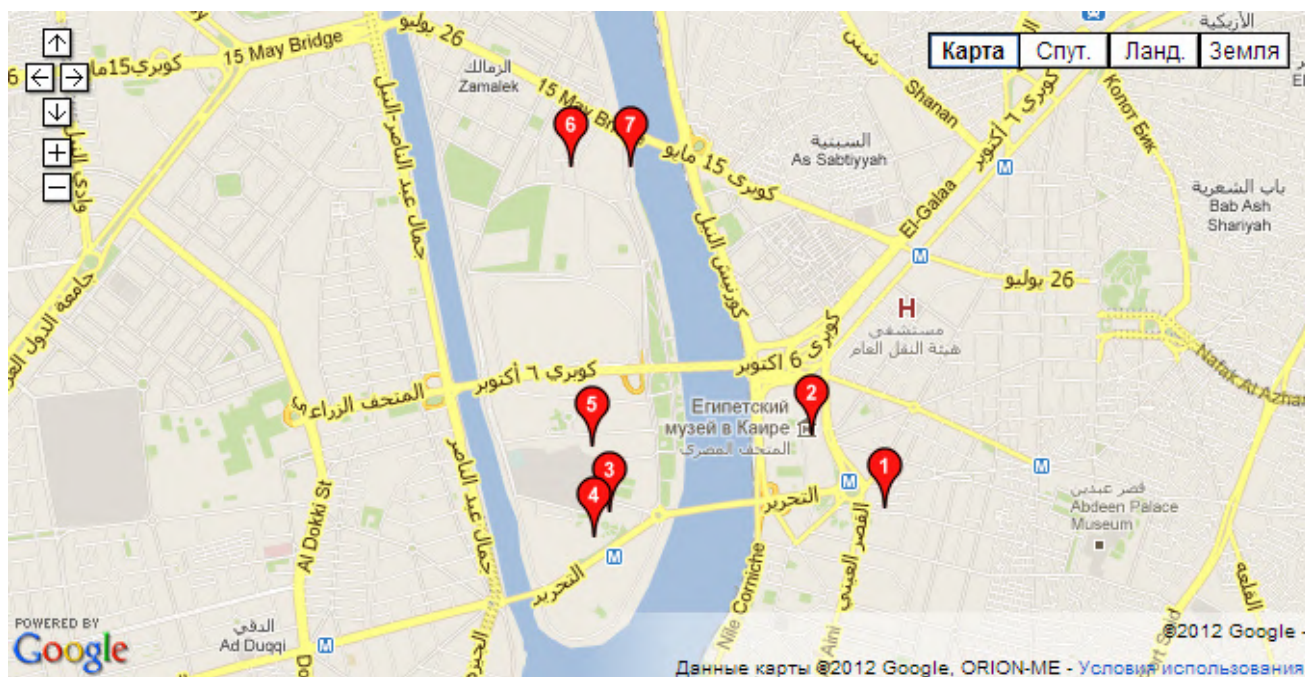
5. День одиннадцатый. Хургада



Время на посещение: 3 дня

Вот вы и снова на курорте, где светит солнце, а на море бегают белые «барашки». Посвятите оставшиеся три дня пляжу и положительным эмоциям. Если вам вдруг станет скучно без экскурсий, то обязательно посетите монастыри св. Антония и св. Павла.

Прогулка по современному Каиру



Практическая информация

Продолжительность: около 5 часов + 2 часа круиза на теплоходе

Для кого: для молодежи и студентов

Цена на 1 человека: около 70 \$

Рекомендуем начать маршрут по Каиру в 14:00

В стоимость маршрута по Каиру включены:

- ▶ транспортные расходы (такси, метро) – около 2 \$
- ▶ расходы на питание (завтрак, ужин – 20 \$)
- ▶ плата за развлечения (упомянутые в маршруте – примерно 48 \$)


Описание маршрута по Каиру

Можете сами определить время, которое потратите на каждую из точек маршрута по Каиру. Например, если вы захотите погулять по площади Тахрир, пройти по магазинчикам, внимательно осмотреть экспонаты Музея современного искусства, задержаться на Каирской башне.

В конце концов, вы можете больше времени уделить завтраку! Главное, вовремя успеть на ужин-круиз, который ждет вас в самом конце маршрута.

Плавучий ресторан отходит в 19:00 и 21:30. Все путешествие обойдется приблизительно в 70 \$, но, поверьте, оно того стоит.

1. Ланч в Pottery Cafe



Средний счет: до 20 \$
Кухня: кафе, европейская, американская, фаст-фуд
Адрес: Cairo, Mohamed Mahmoud st, 35
Телефон: + (20 2) 279 602 60
Режим работы: 08:00-00:00
Время на ланч: 1 час

Уютное и совсем недорогое кафе, одно из лучших в центре, расположенное неподалеку от площади Тахрир. Рекомендуем вам плотно позавтракать пиццей или свежеспеченной картошкой с укропом и сыром, ведь маршрут предстоит долгий. Выпейте чашечку кофе или стакан сока и вперед!

2. Площадь Тахрир



Адрес: Cairo, Tahrir sq.
Время на прогулку: 30 минут

Вы на центральной площади Каира. Помимо Египетского музея, здесь сосредоточилось множество административных зданий и отелей с красивыми фасадами. Спускаемся в метро на станции Sadat и едем до станции Gezira.

3. Музей современного искусства



Адрес: Cairo, Gezira
Телефон: + (20 2) 273 666 67
Цена: 2 \$
Режим работы: 10:00-14:00, 15:30-22:00, пн – выходной
Время на посещение: 1 час

Неподалеку от здания Оперы вы найдете Музей современного искусства. Постарайтесь задержаться на трех этажах этого музея подольше. Они

вместили большую коллекцию произведений египетского искусства XX и XXI вв. В любом случае, вы вполне можете посвятить этому месту хотя бы час.

4. Оперный театр



Адрес: Cairo, El Borg Gezira
Телефон: + (20 2) 273 706 03
www.cairoopera.org
Время на прогулку: 30 минут

Наша цель – группы из пяти зданий Каирской Оперы. Даже если вы не интересуетесь оперой и балетом или симфонической музыкой, вам наверняка захочется погулять здесь немного.

5. Каирская башня



Адрес: Cairo, Gezira, Hadayek al-Zuhreya
Телефон: + (20 2) 273 837 90
www.cairotower.net
Цена: 12 \$ вход в башню + обед
Режим работы: пн-вс 09:00-00:00
Время на посещение: 1 час

Заплатив 12 \$ за вход, вы сможете подняться на смотровую площадку. Здесь Каир раскроется перед вами как на ладони. Это одно из самых красивых мест в городе. В здании башни есть также несколько ресторанов и кафе, а также небольшая галерея.

6. Музей исламской керамики



Адрес: Cairo, Zamalek, Gezira Art Center, Al-Sheikh Al-Marsafi st., 1
Телефон: + (20 2) 273 732 98
Цена: 4 \$
Режим работы: 10:30-13:30, 15:00-21:00, пт, вс – выходной
Время на посещение: 1 час

В этом музее хранятся очень красивые средневековые изделия из керамики, изготовленные мастерами разных стран, от Испании до Турции.

7. Ужин на теплоходе-ресторане Nile Maxim



Средний счет: минимум 20 – 50 \$, в билет включен шведский стол

Кухня: египетская

Адрес: Cairo, Saray el Gezira st.

Телефон: (+ 20 2) 273 888 88

Режим работы: теплоход отправляется чт-вт в 18:00 и 20:30, 23:15, ср 09:30-22:30

Время плавания: 2 часа

Теплоход-ресторан Nile Maxim легко найдется на пристани напротив отеля Marriot. Корабль отправляется в 19:00 и 21:30. В стоимость билета входит шведский стол, а также представление в виде традиционного восточного танца. Но главное, что ждет вас на борту, это сказочное созерцание вечернего Нила и города на его берегах. Круиз длится 2 часа.

Прогулка по центру Александрии



Практическая информация

Продолжительность: около 6 часов

Для кого: для всех

Цена на 1 человека: около 42 \$

Рекомендуем начать маршрут по Александрии в 09:00

В стоимость маршрута по Александрии включены:

- ▶ транспортные расходы – 0 \$)
- ▶ расходы на питание (завтрак, обед – около 40 \$)
- ▶ плата за развлечения (упомянутые в маршруте – 2 \$)


В цену, указанную выше, включены счета кафе Trianon и Vinous, а также входной билет в дом-музей поэта Кавафи. Посещение остальных достопримечательностей бесплатное.

Описание маршрута по Александрии

Составляя этот маршрут по Александрии, мы предполагали, что вы будете неторопливо гулять по улицам, потихоньку проникаясь ее атмосферой, и внимательно осматривать все достопримечательности, попадающиеся на пути.

Однако вы можете пробежать их гораздо быстрее, чтобы получить обзорное впечатление от города или остановиться на том, что вас больше привлекает.

1. Оперный театр



Адрес: Alexandria, Horreyya st., 22

Телефон: + (20 3) 486 51 06

Время на прогулку: 30 минут

Начнем наше путешествие с перекрестка, где сходятся улицы Фуад, Наби Даниэль и Хоррия. Это место формирует исторический центр города. Возможно, вы стоите на руинах древнего храма, где был похоронен Александр Македонский. Наш путь лежит к зданию Оперного театра. Помимо обязательной прогулки по уютному дворику, можно потратить несколько минут на то, чтобы оценить внутренний интерьер, и посмотреть расписание концертов.

2. Церковь св. Саввы



Адрес: Alexandria, Patriarkiya Yunaniya st.

Цена: бесплатно

Режим работы: 07:30-12:30, 15:30-18:00

Время на посещение: 30 минут

Напротив театра находится церковь св. Саввы. Это очень древняя базилика, возведенная в период зарождения христианства. К церкви ведут 22 ступени. Обязательно взгляните на местную реликвию, находящуюся во внутреннем дворе – русский колокол весом 6,5 тонн.

3. Музей Константина Кавафи



Адрес: Alexandria, Sharm-el-Sheih st.
Цена: 2 \$
Режим работы: 10:00-17:00
Время на посещение: 30 минут

Неподалеку от церкви расположен музей Константина Кавафи, знаменитого александрийского поэта. Загляните сюда, чтобы оценить интерьер старой александрийской квартиры..


4. Синагога Элияху Ха-Нави



Адрес: Alexandria, Nabi Daniel st.
Цена: бесплатно
Режим работы: 08:00-18:00
Время на посещение: 30 минут

Двигаемся дальше, к зданию синагоги Элияху Ха-Нави, войти в которую можно через северную аллею. Это очень красивое здание в итальянском стиле, оформленное колоннами и витражами.


5. Кафедральный собор св. Марка



Адрес: Alexandria, Nabi Daniel st.
Цена: бесплатно
Режим работы: 06:00-22:00
Время на посещение: 30 минут

На противоположной стороне Наби Даниэль находится кафедральный собор св. Марка. Войдите внутрь, чтобы оценить великолепную залу с иконостасом, росписью и мозаикой.

6. Завтрак в кафе Trianon



Средний счет: до 20 \$
Кухня: кафе, европейская, египетская
Адрес: Alexandria, Saad Zaghloul st., 56
Режим работы: 07:00-00:00
Время на завтрак: 1 час

Наби Даниэль приведет нас к центральной площади Саад Заглул. Прекрасным решением будет выйти к набережной, а после – перекусить в кафе Trianon, что легко найти возле площади Рамлех.

7. Улица Саад Заглул, площадь Тахрир и площадь Ораби



Время на прогулку: 1 час

Двигаемся на запад, по красивой аллее Саад Заглул, переходящей в торговую улицу. Выйдя к площади Ораби, совершите прогулку по направлению к морю, чтобы посмотреть на памятник Неизвестному солдату, а затем вернитесь к площади Тахрир. К ней примыкают маленькие торговые улочки и переулки с фасадами европейских зданий.

8. Улица аль-Аттарин



Адрес: Alexandria, al-Attarin st.
Цена: бесплатно
Режим работы: 08:00-18:00
Время на посещение: 30 минут

Двигаемся по улице аль-Аттарин, получившей свое название от мечети XIV в. находящейся в самом ее конце. По пути вы пройдете мимо маленьких ювелирных лавочек. Не забудьте посетить Кафедральный собор греческой церкви, великолепное здание которого сложно не заметить.

9. Обед в Vinous



Средний счет: до 20 \$

Кухня: египетская

Адрес: угол Nabi Daniel st. и Horreyya st.

Режим работы: 07:00-00:00

Время на обед: 1 час

Далее, по улице Фуад, возвращаемся туда, откуда начинали свой маршрут. На углу, где Наби Даниэль смыкается с Хоррия, вы найдете отличное кафе Vinous, где можно отдохнуть от прогулки за чашечкой крепкого арабского кофе.

часов. Чтобы окончательно насытиться впечатлениями, вернитесь в Луксорский храм после заката. Когда сотрется граница, разделяющая современный Луксор и его древний облик, вы всей душой впитаете атмосферу этого города.

1. Луксорский музей



Адрес: Luxor, Corniche el-Nile


Цена: 12 \$

Режим работы: 09:00-13:00, 16:00-21:00

Время на посещение: 1 час 30 минут

Утренние часы – самое лучшее время для перемещения по Луксору, это относится и к нашему маршруту. Начнем с посещения Луксорского музея, который открывается в 09:00. На знакомство с потрясающими произведениями древнего Египта уйдет как минимум полтора часа.

2. Музей мумификации



Адрес: Luxor, Corniche el-Nile

Цена: 8 \$

Режим работы: 09:00-21:00

Время на посещение: 40 минут

Выходим из музея и идем вдоль набережной на юг. Находим Музей Мумификации, осмотр которого не займет много времени. С интересом разглядываем зверушек, которых «злые египтяне» превратили в мумии.

3. Прогулка по рыночным улицам



Время на прогулку: 1 час

По улице Montazah переходим на улицу Karnak. Здесь расположены отличные

сувенирные магазинчики, где можно купить себе или своим близким что-нибудь приятное. Если любите отчаянно торговаться и уворачиваться от осликов, впряженных в тележки, то милости просим на соседнюю улицу, где расположен Старый рынок.

4. Луксорский храм



Адрес: Luxor, East Bank
Цена: 8 \$
Режим работы: 06:00-21:00
Время на посещение: 2 часа

Подходим к Луксорскому храму. Сначала вы увидите красивую аллею сфинксов, ведущую к большому пилону, похожему на две каменные башни. Пройдя через него, вы окажетесь среди древних стен и колонн, уходящих вдаль и покрытых фантастическими рельефами. Это еще маленький храм, по сравнению с тем, что ждет вас в Карнаке.

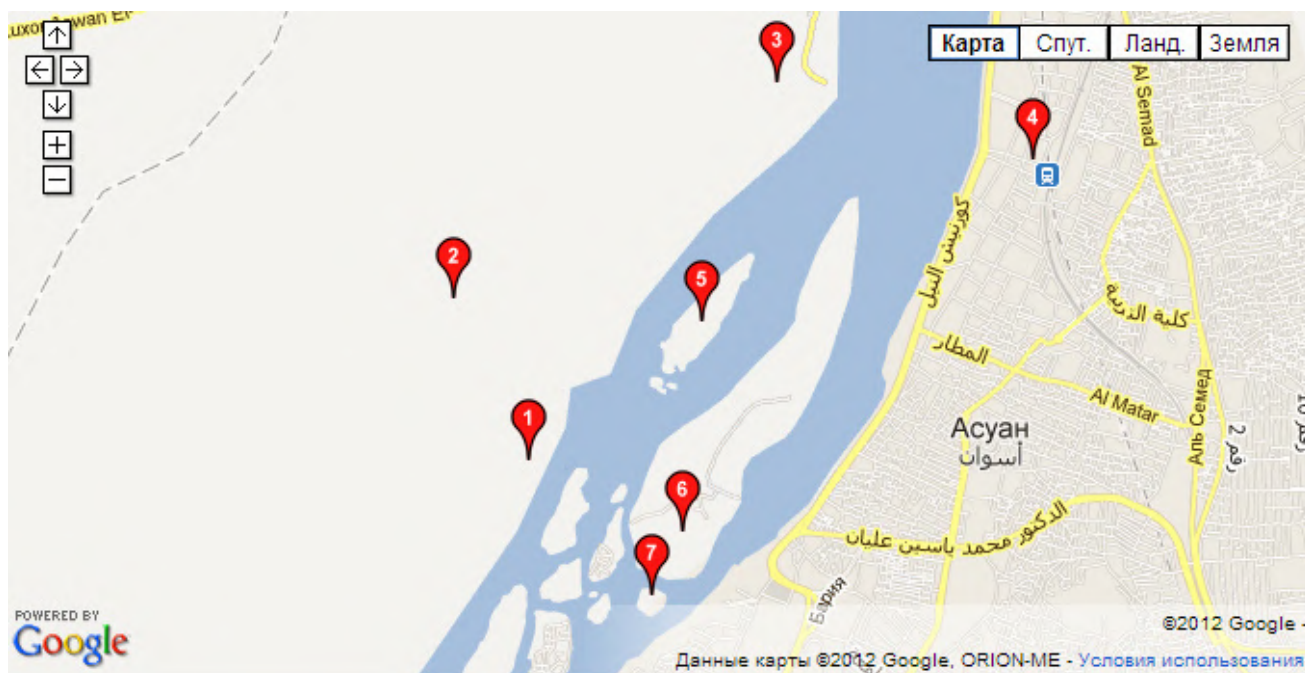
5. Обед в Snack Time



Средний счет: до 20 \$
Кухня: американская, египетская, фаст-фуд
Адрес: Luxor, Karnak St.
Режим работы: 08:00 – 00:00
Время на обед: 1 час

После осмотра идем обедать и прятаться от солнца в закусочную Snack Time. Займите столик с видом на панораму Луксорского храма, по которому вы только что гуляли. После обеда, из меню которого вы обязательно должны попробовать египетский гамбургер, можете пройтись по набережной, любуясь причаленными к берегу фелуками.

Два берега Асуана за один день



Практическая информация

Продолжительность: около 8 часов

Для кого: для выносливых

Цена на 1 человека: около 60 \$

Рекомендуем начать маршрут по Асуану в 07:00

В маршрут по Асуану включены:

- ▶ транспортные расходы (фелука) – около 10 \$
- ▶ расходы на питание (обед, ужин) – 40 \$
- ▶ плата за развлечения (упомянутые в маршруте – примерно 10 \$)

Описание маршрута по Асуану

Несмотря на то, что маршрут по Асуану предстоит непростой, отправляться лучше на следующее же утро по прибытию в Асуан. По возможности, выходит из отеля как можно раньше. Путешествие, когда солнце раскаленным шаром стоит в зените, довольно утомительно. Вам понадобится хорошая закрытая обувь с толстой подошвой и приличный запас воды, по крайней мере, полтора литра на человека.

Наймите на пристани фелуку до западного берега. Капитан, не моргнув глазом, назовет вам астрономические 100 египетских фунтов (приблизительно 16 \$), на что вы смело можете улыбнуться и сторговать цену до 15-20 фунтов в час (около 3 \$). Будьте готовы к тому, что высадив вас, старый лис потребует больше, произнеся что-то вроде «ветер помешал» или вовсе притворится человеком, не знающим об арифметике. Если вам лень спорить и грозить туристической полицией, то заплатите столько, сколько он просит.

1. Мавзолей Ага-хана



Адрес: Aswan, West Bank

Цена: бесплатно

Режим работы: 24 ч.

Время на прогулку: 30 минут:

Погуляйте по саду, окружающему белоснежную виллу и поднимайтесь по лестнице к красивой гробнице Ага-хана в классическом исламском стиле. Вход в нее закрыт, так что полюбуйтесь видом утренней пустыни вокруг. Это одно из самых ярких первых впечатлений от Асуана.

2. Монастырь св. Симеона



Адрес: Aswan, West Bank

Цена: 3 \$

Режим работы: 07:00-16:00

Время на посещение: 1 час

Возле пристани вас будут осаждать погонщики верблюдов, божащиеся, что до монастыря идти очень долго и предлагать своих питомцев в качестве транспорта. Это совсем не так, вам всего лишь надо преодолеть песчаный холм. Монастырь св. Симеона стоит того, чтобы осмотреть его очень внимательно. Редко когда выдается возможность побродить среди таких впечатляющих руин, среди окошек света и теней на каменном полу. Они придают монастырю живописный облик.

3. Гробницы знати



Адрес: Aswan, West Bank


Цена: 2 \$

Режим работы: 07:00-17:00

Время на посещение: 1 час

Приготовьтесь преодолеть небольшой отрезок пустыни, отделяющий вас от Гробниц знати. Дорога займет около часа пути по настоящей пустыне на северо-восток. Если боитесь заблудиться (хотя это довольно сложно), то возле монастыря к вашим услугам все те же погонщики верблюдов. Удивительное животное довезет вас до места, а его хозяин потребует за это около 8 \$ в египетских фунтах. Зато, взобравшись на холмы с прорубленными гробницами неожиданным путем, вы станете сюрпризом для сторожей. Чтобы не убежать от них с веселыми воплями и спокойно осмотреть гробницы, придется заплатить за вход. Не забудьте сфотографировать с высоты изумительную панораму Нила и Асуана на противоположном берегу.

4. Завтрак в Biti Pizza



Средний счет: до 20 \$

Кухня: европейская, египетская

Адрес: Aswan, al-Mahatta sq.

Режим работы: 10:00-00:00

Время на завтрак: 1 час

С помощью городского парома, что каждые 15 минут подходит к причалу внизу, переправляйтесь на восточный берег. Билет на паром стоит копейки. Неподалеку от места, где вас высадят вы найдете площадь al-Mahatta. По правую сторону, недалеко от вокзала вы найдете всеми любимый ресторан Biti Pizza. Подкрепите вкусной пиццей, одной из лучших в Египте, которую приготовят из выбранных вами ингредиентов.

5. Остров Китченера



Адрес: Aswan, Kitchener Island

Цена: 1 \$


Режим работы: 07:00-17:00

Время на отдых: 1 час

После обеда снова идите на пристань. Вам снова предстоит нанять фелуку, но на этот раз к островам Китченера, Элефантина и Исса. Объясните капитану свой маршрут и дайте ему понять, что вы собираетесь делать большие остановки на берегу. Если сторгуетесь на 3-5 \$ в египетском эквиваленте, то вы молодец. Вас ждут островки зелени, населенные журавлями и голубая вода Нила.

Сначала высадимся на острове Китченера. Здорово, что полдень застал нас здесь. Спрячетесь от солнца в тени деревьев и найдите лавочку среди душистых цветочных зарослей.

6. Руины Абу



Адрес: Aswan, Elephantine Island

Цена: 4 \$ вместе с посещением музея

Режим работы: 08:00-17:00

Время на посещение: 1 час

Вернемся к скучающему на солнце капитану фелуки. Следующая остановка – остров Элефантина, которая встретит вас черными береговыми скалами, украшенными египетскими иероглифами. Сегодня нас интересуют руины города-крепости Абу, когда-то располагавшейся на острове. История Асуана представлена здесь как на ладони, и можно только удивляться такой сохранности древнейших зданий. За час вы вполне сможете осмотреть город, музей и ниломер у берега.

7. Обед в Nubian Restaurant



Средний счет: до 20 \$

Кухня: нубийская, египетская, кафе

Адрес: Aswan, Issa Island

Режим работы: до позднего вечера

Вернемся к фелуке, чтобы переплыть небольшую протоку к острову Исса. Здесь вас ждет обед в настоящем нубийском стиле. Выберете столик в пальмовом саду или с потрясающим видом на остров Элефантина. Отведав горячих и острых нубийских блюд, попросите вашего капитана отвезти вас на западный берег, где и заканчивается наш интересный маршрут.

Практическая информация

Погода в Египте

Описание погоды в Египте

Погода в Египте практически всегда солнечная и жаркая, но лучшее время для путешествия зависит от двух факторов: переносимости жары и притока туристов. Большая часть страны находится в зоне сухого субтропического климата, поэтому дни здесь долгие и солнечные, а дожди характерны только для северного побережья.

Не стоит забывать, что погода в Египте летом, то есть приблизительно с конца мая до середины сентября очень жаркая, поэтому длительные прогулки по городу становятся для многих нелегким испытанием. Лучше вообще не планировать поездки в пустыню на эти месяцы.

На позднюю осень и зиму приходится самое большое количество туристов, поэтому путешествовать приятнее ранней весной, то есть с начала марта до конца апреля.

Не забывайте о резком похолодании в вечерние часы. Ветровка или легкий свитер не займут много места.

Совет от Arrivo

Температура в Египте в зимние месяцы заставляет сделать выбор между насыщенными прогулками и безмятежным отдыхом на пляже. Что касается морей, то на средиземноморском побережье климат прохладнее, а на Красном море теплее.

Самое лучшее время для купания – «бархатный сезон» с октября до декабря и с марта до мая. Температура воздуха на курортах Египта в среднем составляет 25-30 °С, а температура воды 22-24 °С.

Погода в Египте по месяцам

	Средняя t(°C) днем	Средняя t(°C) воды
Январь	+ 18	+ 21
Февраль	+ 20	+ 20
Март	+ 24	+ 21
Апрель	+ 25	+ 23
Май	+ 30	+ 26
Июнь	+ 34	+ 27
Июль	+ 36	+ 28
Август	+ 35	+ 28
Сентябрь	+ 30	+ 26
Октябрь	+ 27	+ 26
Ноябрь	+ 25	+ 24
Декабрь	+ 20	+ 22

Виза в Египет

Как получить визу в Египет

Виза в Египет оформляется по прибытии в международном аэропорте или в любом месте пересечения границы, при условии, что до истечения срока действия паспорта остается не менее 2 месяцев и у его обладателя есть туристический ваучер или бронь гостиницы.

Стоимость визы в Египет

Виза в Египет стоит 15 \$. Также ее можно приобрести в турфирме, за 20 \$, чтобы избежать длинных очередей в аэропорте.

Стоит ли оформлять визу в Египет самостоятельно?

Оформлять визу в Египет самостоятельно не требуется, если вы не собираетесь пробыть в стране более 30 дней. В остальных случаях, вы можете оформить визу в посольстве Египта в Москве на желаемый срок пребывания.

Просроченная виза в Египте

Если вы, получив визу по прибытии, по каким-либо причинам вынуждены задержаться в Египте более чем на месяц, вам нужно продлить ее в местном управлении внутренних дел. Будьте готовы к самой монотонной бюрократической рутине, которую вы видели в жизни. Туристы, просрочившие визы, могут покинуть страну только из каирского аэропорта, предварительно оплатив штраф в 17 \$.

Египетские посольства и консульства в России

Посольство Египта в Москве

Адрес: Москва, м. «Парк культуры», Кропоткинский пер., 12

Телефон: (495) 246 30 96, 246 02 34

Режим работы: пн-пт, прием документов 10:00-12:00, получение документов 15:00-16:00

Таможня Египта

Ввоз в Египет

Таможня Египта запрещает ввоз египетских фунтов, если сумма превышает 20 EGP. Поэтому нет необходимости менять деньги заранее, лучше сделать это в аэропорте. Без заполнения таможенной декларации можно ввести 3000 \$ на человека и любую иностранную валюту в эквиваленте 10 000 \$.

Декларированию подлежат и золотые ювелирные украшения.

Если вы старше 20 лет, вы можете провезти через таможню Египта 1 л спиртных напитков и 2 л пива, если старше 15 лет – 200 сигарет или 50 сигар. Предметы личного пользования можно ввозить и вывозить без существенных ограничений. Не облагаются пошлиной 50 мл духов, 0,25 л туалетной воды, 500 г кофе и 100 г чая.

Фотоаппараты и принадлежности к ним декларировать не требуется, в отличие от видеокамеры. Ее марку и номер таможенники могут вписать в ваш паспорт. Если вы потеряете камеру, или у вас ее украдут, то без справки из полиции вам придется заплатить высокую пошлину.

Нельзя ввозить журналы или видеозаписи эротического содержания и другие предметы, оскорбляющие ислам. Запрещен транзит оружия, под определения которого может попасть даже перочинный ножик или пилочка для ногтей. За ввоз любых наркотиков в Египет вы можете получить тюремный срок.

Вывоз из Египта

Вывоз национальной египетской валюты запрещен, поэтому оставшиеся фунты лучше потратить или обменять в аэропорте при предъявлении обменных квитанций. Категорически не рекомендуем вывозить кораллы и ракушки, даже подобранные на берегу, а также изделия из слоновой кости. Если у вас обнаружат какой-нибудь из этих предметов, вам придется, как минимум заплатить штраф в 1000 \$.

Египетские формальности чудовищно усложняют вывоз предметов искусства и антиквариата, на регистрацию которых понадобится огромное количество справок.

Вывозить разрешается не более 5000 \$. Запрещено провозить наркотики и огнестрельное оружие. При вылете из египетских аэропортов каждый флакон с жидкостью, включая дезодорант, духи и зубную пасту, должен быть

объемом не более 100 мл. Их общий объем не должен превышать 1 л.
Ограничения не распространяются на предметы, приобретенные в дьюти-фри.

Все флаконы с жидкостями должны быть упакованы в один прозрачный пакет, застегиваемый на молнию. Если такого пакета у вас нет, его должны выдать на таможне. В самолет разрешается проносить только напитки, купленные в дьюти-фри, поэтому обязательно сохраняйте чеки.

Транспорт в Египте

Аэропорты в Египте

Прямые рейсы в Шарм-эль-Шейх и Хургаду из московского аэропорта «Домодедово» осуществляются авиакомпаниями «Трансаэро» и «Сибирь». К этим же курортам из Санкт-Петербурга вылетают самолеты компании «Россия». Чартерные рейсы отправляются из крупных российских городов.

Прямые рейсы до Каира осуществляются из московских аэропортов «Шереметьево» и «Домодедово», которые обслуживают компаниями «Аэрофлот» и Egypt Air соответственно.

Сколько лететь в Египет из Москвы

Время в пути: 4-5 часов

Разница во времени с Москвой: -2

Внутренние перелеты

Стоимость внутренних перелетов в Египте довольно высокая, поэтому есть смысл лететь, если у вас мало времени. Без бронирования билетов купить билеты в туристический сезон практически невозможно, и желательно подтвердить бронь за 72 часа до вылета.

Приблизительные цены на перелеты

- ▶ Каир-Александрия – 168 \$
- ▶ Каир-Луксор – 125 \$
- ▶ Каир-Асуан – 168 \$
- ▶ Каир-Абу-Симбел – 216 \$
- ▶ Каир-Хургада – 130 \$
- ▶ Каир-Шарм-эль-Шейх – 130 \$

Информация, расписание, бронирование: www.egyptair.com

Список аэропортов Египта

Аэропорт Каира (Cairo Airport)

Адрес: на северо-восточной окраине города, район Гелиополис

Телефон: + (20 2) 226 550 00

www.cairo-airport.com

Режим работы: круглосуточно

Регулярные рейсы до Александрии, Луксора, Асуана, Абу-Симбела, Хургады, Шарм-эль-Шейха.

В аэропорте 3 терминала, оснащенные всеми необходимыми благами цивилизации, включая магазин дьюти фри, обмен валюты и ресторанчики. Между терминалами каждые полчаса курсирует круглосуточный бесплатный автобус. От аэропорта во все части города ходят такси. Стоимость поездки из аэропорта – от 8 \$ до 10 \$. Стоимость поездки в аэропорт – от 5 \$ до 7 \$.

Аэропорт Хургады (Hurghada Airport)

Адрес: 13 км к востоку от города

Телефон: + (20 65) 443 976

Режим работы: круглосуточно

Рейсы до Каира.

Аэропорт в Хургаде имеет статус международного. Единственный терминал обслуживают саму Хургаду и окружающие ее небольшие курорты. Здесь есть все, что нужно туристу, в том числе дьюти фри, обмен валюты и прокат автомобилей. Поездка на такси до отеля займет 15-20 минут.

Аэропорт Шарм-эль-Шейха (Sharm-el-Sheikh Airport)

Адрес: 15 км к северу от города

Телефон: + (20 69) 360 11 40

Режим работы: круглосуточно

Рейсы до Каира, Луксора.

Большой и современный аэропорт, обслуживающий курорты Синайского полуострова. Большинство рейсов проводится через новый терминал 1. В аэропорте есть камеры хранения, дьюти фри, ресторанчики. Стоянка такси расположена близко от терминала.

Аэропорт Луксора (Luxor Airport)

Адрес: 7 км к востоку от центра города.

Телефон: + (20 95) 37 46 55

Режим работы: круглосуточно

Рейсы до Каира, Асуана, Хургады, Шарм-эль-Шейха.

Аэропорт Асуана (Aswan Airport)

Адрес: 25 км к юго-западу от центра города

Режим работы: круглосуточно

Рейсы до Каира, Луксора, Абу-Симбела.

Такси в Египте

Городское такси

На такси в Египте перемещаться удобно и дешево. На большинстве автомобилей отсутствуют счетчики, так что приходится нещадно торговаться. Настаивайте на своей цене, или ловите другое такси. Чтобы сориентироваться, прочитайте информацию об официальных тарифах в городе и попросите других туристов поделиться с вами опытом.

Таксисты, поджидающие клиентов возле отелей, запрашивают цены в два-три раза выше. Стоит пройти несколько шагов по улице, как ситуация меняется в лучшую сторону. Чтобы поймать такси, встаньте на обочине и махните рукой.

Сдачу таксисты давать не любят, так что разменивайте купюры и внимательно пересчитывайте то, что даете в руки водителю.

Бывают случаи, когда таксист прибегает ко всяческим уловкам и ведет себя довольно шумно.

Упоминание о полиции действует успокоительно.

Совет от Arrivo

Маршрутные такси

На маршрутных такси можно передвигаться между городами. Для таких поездок предназначены семи- или двенадцатиместные автомобили, припаркованные возле автобусных терминалов и площадях. Вы также можете заказать такси заранее у туроператора или в отеле.

Выгоднее собрать нужное количество человек, чтобы не пришлось оплачивать недостающие места, но скорее всего туристов и так наберется достаточно. На маршрутном такси, идущем на большие расстояния, обычно действуют фиксированные тарифы. Посмотрите, сколько платят сами египтяне.

Городской транспорт в Египте

Автобусы в Египте

Небольшие расстояния между городами удобнее и выгоднее преодолевать на рейсовых автобусах. Они также выручат, если нужно посетить уголки Египта, куда железная дорога еще не добралась: небольшие города и деревни, оазисы, Абу-Симбел, Хургада, Синайский полуостров и Шарм-эль-Шейх.

В Египте действуют три основные автобусные компании: Upper Egypt, West Delta, East Delta и их успешные конкуренты вроде Superjet и El Gouna. Существует мнение, что автобусы Superjet гораздо комфортнее. Их основные направления: Александрия, Хургада, Шарм-эль-Шейх.

Поездка из Каира в Александрию обойдется приблизительно в 6 \$, в Хургаду 10 \$, в Шарм-эль-Шейх 11 \$. Отправление чаще всего с площади Тахрир или автовокзалов Каира. До Луксора и Асуана лучше добираться на поезде. Билеты рекомендуется приобретать заранее.

Более подробные сведения можно найти в информации о городах, в которые или из которых вы хотите отправиться

Совет от Arrivo

Метро в Египте

Метро в Египте есть только в Каире. Часть линий метро проложено под землей, но в основном это модернизированные пригородные железнодорожные линии. Египетские власти планируют строить новые подземные ветки, чтобы улучшить ситуацию с дорожным движением. Стоимость билета метро в Каире 0,17 \$.

Метро Каира состоит всего из двух линий, которые почти не совпадают с основными туристическими маршрутами. Однако этот вид транспорта можно использовать для перемещения по городу, особенно если вам не нравится торговаться с таксистами. С помощью метро удобно добраться до Гизы, площади Тахрир, где расположен Египетский музей, вокзала Рамсес, Коптского Каира.

Интересной особенностью каирского метро являются специальные вагоны, в которых женщины по желанию могут ехать отдельно от мужчин. Стоимость проезда на метро составляет 0,17 \$. Метро работает ежедневно, 06:00-01:00, и до полуночи зимой.

Водный транспорт в Египте

Круизы по Нилу

Вопреки распространенному мнению, круизы на теплоходах следуют не по всему Нилу, а только между Луксором и Асуаном, или по озеру Насер. Теплоходы представляют собой плавучие гостиницы, где порой обслуживание выше, чем в отелях Египта. В туристический сезон круизы пользуются большой популярностью, а в некоторые периоды у вас будет возможность наслаждаться кораблем чуть ли не в одиночестве.

Самый популярный маршрут по Нилу – пятидневное плавание между Луксором и Асуаном, с остановками возле древних храмов в Идфу и Ком-Омбо. Особенно хорошие впечатления оставляют красивые корабли и великолепные круизы по озеру Насер, которые отправляются из Асуана.

Надежнее заказать тур заранее, у вашего туроператора, но сильно дешевле – на месте. Во втором случае вам необходимо лично, до отплытия убедиться в том, что корабль вам нравится, осмотреть каюты и, по возможности, договориться о скидке с владельцем судна. Более подробную информацию можно узнать в разделе о круизах в Луксоре и Асуане.

Тур, заказанный дома, стоит порядка 1000 \$ за недельный круиз высшего класса. В Египте круиз будет стоить около 300 \$. Цены указаны за двухместную каюту. В Александрии можно организовать круизы по Средиземному морю, но этот тур разумнее заказать заранее.



Фелуки



Фелуки

Фелуки

Фелуками, или небольшими египетскими лодками, можно воспользоваться для коротких романтических путешествий или продолжительного приключения. Традиционно лучшие круизы на фелуках организуют в Асуане. Можно заказать их через турагентство, но имеет смысл попробовать договориться с любым капитаном на пристани.

Железнодорожный транспорт в Египте

Поезд является лучшим вариантом, если вам нужно передвигаться на далекие расстояния между городами Египта. Так удобнее всего добраться до Луксора и Асуана. По железной дороге можно путешествовать из Каира до Александрии. Туристам разрешено пользоваться поездами первого, второго класса и комфортабельными поездами со спальными вагонами.

Стоимость билета на обыкновенный поезд из Каира в Асуан около 20 \$. Спальные обойдутся втрое дороже, но они более надежны. Билеты в Египте лучше всего приобретать за день до поездки, и заранее покупать обратный билет.

Аренда автомобиля в Египте

Аренда автомобиля в Египте, особенно если это касается крупных городов – практически пустая и крайне опасная затея. Лучше отказаться от этой мысли вообще и утешиться тем, что такси здесь вполне доступно.

Вождение в Египте напоминает ночной кошмар. На загруженные автомобилями дороги все время выбегают пешеходы. Повозки с животными двигаются в любых направлениях. Водители безостановочно сигналият, перестраиваются и перебрасываются жестами. Все это совершенно хаотично и не подчинено никакой логике.

Поломок и проблем с полицией вам не избежать в любом случае. Полицейские могут останавливать вас, хотя возможностей нарваться на крупные проблемы с законом не так много (если вы не путешествуете по поддельным документам или не перевозите оружие и наркотики). Однако бюрократические процедуры и выманивание денег испортят вам весь отдых.

Приблизительная сумма штрафа за превышение скорости, не пристегнутый ремень и разговор по мобильному телефону составляет около 100 \$. В некоторых случаях могут отобрать права. Кроме того, само оформление международных прав и прочих разрешений займет много времени. Можно

заказать машину с водителем, который знает местные правила, но и это не означает, что поездка будет комфортной.

Условия аренды автомобиля

Международные фирмы проката автомобилей в Египте расположены, как правило, в аэропорте или хороших отелях, местные находятся практически на каждом углу, но они менее надежны. Расценки и условия аренды значительно варьируются от фирмы к фирме, поэтому вам предстоит самостоятельно изучить все предложения и сравнить. В дешевом секторе аренда машины обойдется примерно в 50 \$ в день, плюс от 55 до 350 \$ в неделю, если машина арендуется с водителем.

Не оставляйте в качестве залога свой загранпаспорт. Сумма денежного залога за автомобиль колеблется от 200 до 500 \$, но во многих местах требуют только слип с кредитной карты. Максимальный срок аренды – 14 дней без возможности пересечь международную границу.

Страховка транспорта от случайных повреждений обязательно должна быть включена в пакет. Убедитесь в исправности, наличии полного бака и запасного колеса. Обнаруженные при осмотре повреждения нужно указать в договоре.

Сохраняйте все чеки за ремонт, который вы произвели.
В хорошей фирме вам могут компенсировать все или часть расходов.

Совет от Arrivo

Для проката автомобиля в Египте необходимо иметь международные права, загранпаспорт и кредитную карту уровня Visa и MasterCard. Кроме того, вам должно быть более 25 лет.

Ограничения скорости: 100 км/ч на автострадах, 60 км/ч в городе. Движение правостороннее. Стоимость литра бензина: А-90 (0, 20 \$), А-95 (0, 23 \$). Заправляться лучше на известных станциях вроде Mobil или Esso.

Прокат авто в Египте

Компания Avis: www.avis.com

Компания Budget: www.budget.com

Компания Eurocar: www.europcar.com

Компания Hertz: www.hertz.com

Сафари по пустыне

Многие туристы предпочитают прокат автомобилей в Египте, когда хотят отправиться к оазисам в пустыне. Планируя такое путешествие, не забудьте, что нужно взять с собой две запасные канистры с топливом или даже больше. Необходимо запастись продуктами, большим количеством воды в прочных канистрах, аптечкой и теплым свитером. В автомобиле должны быть установлены компас и GPS навигатор. Также не забудьте насос, рычаг, домкрат и датчик для измерения давления, огнетушитель, запаски, полный набор инструментов и необходимые запасные детали.

Лето – совершенно неудачное время для сафари в Египте, лучше всего подходит зима. Не рекомендуем отправляться в дорогу в одиночку. Путешествие вдали от дорог, хотя и является впечатляющим приключением, все же довольно опасно для новичка. В крупных городах существуют множество хороших агентств, устраивающих сафари по пустыне. Сотрудники этих фирм проведут необходимый инструктаж и обеспечат поддержку на всем протяжении маршрута. Хорошей идеей будет взять с собой гида, если вы не хотите заблудиться и пропустить самые интересные уголки в пустыне.



Сафари



Сафари

Что касается самого автомобиля, то здесь лучше всего положиться на полноприводные внедорожники, оснащенные кондиционером, ручной коробкой передач, водяным охлаждением двигателя, электрическим насосом для топлива, прочными шинами, и всем, что поможет вам выжить в экстремальных условиях, в том числе дополнительной защитой от перегрева и повреждений. Надежность автомобиля и его хорошее состояние являются необходимыми условиями для путешествия.

Самые большие опасности, подстерегающие водителя в пустыне: обезвоживание, солнечный удар, авария, потеря курса, песчаный шторм, ямы и

неравномерная по плотности поверхность песков. Если собираетесь взглянуть на окрестности, не теряйте своего автомобиля из виду, особенно если не располагаете достаточной информацией о местности.

Никогда не путешествуйте по пустыне ночью или во время песчаной бури. Если шторм все же застигнет вас врасплох, укройте машину позади какой-нибудь возвышенности или препятствия и разверните ее задом к ветру. Не паникуйте и попытайтесь ехать во время бури: это верный способ заблудиться. Лучшее время для передвижения – ранее утро или поздний вечер, когда более подходящее освещение и отсутствие жары помогают правильно оценить расстояния и разглядеть препятствия.



Сафари



Скарабей

Наиболее сложным для автомобиля покрытием являются мягкий песок, преодолеть который можно уменьшив давление в шинах. Делайте это перед тем, как въехать в мягкий песок и не забудьте накачать шины перед переходом на более твердый грунт.

Если колеса начнут утонать в песке, не лучшим выходом будет давить на педаль газа. Перейдите на более низкую передачу и выезжайте медленно. Если это не помогает, увеличьте сцепление между шинами и грунтом, спустив воздух из шин насколько это возможно, и подложите ветки под задние колеса. Преодолевайте гребень дюны на небольшой скорости, а спускаться безопаснее на второй передаче. Если вы заблудились и сломались, днем можно устроить сигнальный огонь при помощи подожженной резины, а ночью следует разжечь костер.

Нельзя также не предупредить о том, что в некоторых районах на обочинах дорог, особенно на Синайском полуострове, можно нарваться на мину, оставшуюся после военных конфликтов.

Деньги и цены в Египте

Деньги в Египте

Туристы, размышляющие о том, какие деньги брать в Египет, должны помнить, что ввоз египетской валюты в страну запрещен. Разумно обменять некоторую часть средств на доллары, а остальное положить на карту.

Оплата в Египте производится в местной валюте и довольно часто в долларах, но во втором случае цена будет выше, и получить сдачу будет довольно сложно. Необходимо всегда иметь при себе несколько мелких банкнот и монет для магазинов, оплаты проезда и чаевых.

Национальная валюта Египта называется египетский фунт, и имеет сокращение в виде EGP или LE, причем в разных местах встречаются то одно, то другое значение. Средний курс валют в Египте: 1 \$ = 5,9 EGP. Разменной монетой является пиастр (PT). 1 фунт равен 100 пиастрам. Пиастры могут быть также бумажными.

Банкноты очень похожи, поэтому будьте внимательны и не перепутайте их, особенно 50 пиастров и 50 фунтов.

Совет от Arrivo



Кредитные карты в Египте

Кредитные карты принимают все международные отели, многие магазины и рестораны, часто с начислением комиссионных в 3-5 %. По кредитным карточкам Maser Card, Visa, American Express, Cirrus в большинстве банков можно получить наличные.

Не рекомендуется пользоваться кредитной картой, если операции по снятию средств не проводятся на ваших глазах.

Совет от Arrivo

Банки в Египте

Деньги в Египте можно обменять в офисах банков или обменных пунктах, при этом комиссия не взимается. Банки Египта в среднем открыты вс-ср 08:30-14:00, чт 08:30-13:00, обмен валюты также производится 17:00-00:00. Отделения банков в аэропортах и крупных отелях работают круглосуточно.

Необходимо уточнить, какие банки в Египте заслуживают доверие. Это основные банки: Bank of Alexandria, Banque Misr, Banque du Caire и центральный банк Египта – Национальный банк (National Bank of Egypt), чьи представительства есть во всех крупных городах.

В Каире и Александрии есть возможность воспользоваться офисами международных банков. Перевод денег в Египет лучше всего осуществлять через надежные фирмы вроде Western Union.

Сколько денег надо брать в Египет?

Сколько денег надо брать в Египет? Независимо от того, любите ли вы ходить пешком или предпочитаете такси, обедаете ли в уличной забегаловке или ресторане, смотрите на древние руины или «отмокаете» на пляже, отдых в Египте вряд ли вас разорит, если вы заранее определитесь с тем, чего вы хотите.

Некоторым достаточно и одного дня, для небольшой прогулки по центру города и посещения нескольких музеев. Цены в Египте невысокие, это повсеместно недорогая страна, за исключением Синайского полуострова и Хургады, где цены в магазинах, ресторанах и стоимость проезда на такси всегда выше.

Примерные цены в Египте

По прибытии в Египет нужно иметь запас наличных долларов как минимум дня на три. Вы можете обменять деньги в аэропорте. Кроме обычных расходов, наличные доллары понадобятся на визы, пограничные сборы и другие расходы. Для того чтобы вам было легче ориентироваться, приводим приблизительны цены в Египте:

- ▶ Билет в музей – до 10 \$
- ▶ Короткая поездка на такси – 2 \$
- ▶ Междугородний автобус – 10-30 \$
- ▶ Минеральная вода – 0,5 \$
- ▶ Литр молока – 1 \$
- ▶ Кока-кола – 0,5 \$
- ▶ Местное пиво – 1-3 \$
- ▶ Блюдо в местной забегаловке – 1-3 \$
- ▶ Завтрак в кафе – 5 \$
- ▶ Обед в пиццерии – 2-7 \$
- ▶ Ужин на двоих в ресторане – 20 \$
- ▶ Поездка на местном транспорте – 1 \$
- ▶ Аренда квартиры в хорошем районе (за ночь) – 20 \$
- ▶ Номер в дешевой гостинице (за ночь) – 10 \$

Чаевые

Подаяние является важной частью ислама, поэтому многие жители Египта искренне не понимают негодования европейцев. Поскольку большинство египтян находятся под чертой бедности, чаевые воспринимаются как естественный обычай, впитанный с молоком матери. По-арабски чаевые называются «бакшиш». Это слово вы будете слышать довольно часто.

Бакшиш принято платить всем, кто оказал вам услугу: начиная от наклеивающего визу сотрудника аэропорта до человека, подсказавшего дорогу, от официанта в кафе до музейного работника, отпирающего закрытую часть гробницы. Чаевые будут просить и за те услуги, в которых вы не особо нуждаетесь. Действуйте дипломатично: можете платить совсем немного. Для этого случая держите при себе запас мелочи.

Пожалуйста, будьте тверды только с водителями такси, лодочниками и хозяевами повозок с лошадьми.

Совет от Arrivo

Duty free в Египте

Магазины беспошлинной торговли или дьюти фри расположены в некоторых аэропортах, как в Каире или Луксоре, в центре крупных городов, например, в Александрии, и на курортах вроде Шарм-эль-Шейха и Хургады. В течение 48 часов после прибытия в Египет вы можете по предъявлении паспорта приобрести в дьюти фри товары на сумму до 200 \$. Ограничения: 4 л спиртного (1 л можно заменить ящиком пива) и 4 блока сигарет. Некоторые туристы, особенно в курортных зонах, с успехом обходят эти ограничения. О покупках делается отметка в загранпаспорте.

Студенческая карта ISIC

В Египте действует система скидок для студентов, но для того чтобы воспользоваться льготами, необходимо оформить Международное студенческое удостоверение (ISIC). Карта предоставляет скидку 50 % на входные билеты в большинство музеев и на посещение архитектурных памятников, а также скидки на железнодорожные, автобусные и авиабилеты (в среднем 30 %) и возможность проживания в дешевых гостиницах для студентов.

Стоимость карты ISIC в России составляет 400 руб., а в Египте ее оформление обойдется в 8 \$. Для этого нужно будет предъявить действительное студенческое удостоверение. Теоретически, карту могут сделать только студентам дневных отделений, но некоторым ловко удается обойти это правило.

В самом Египте вам могут предложить купить карту и без студенческого, но не ожидайте, что туристическая полиция будет в восторге при первой же проверке документов.


Совет от Arrivo

Также для туристов младше 26 лет предусмотрены Международные молодежные удостоверения (IYTC), а для учителей Международное преподавательское удостоверение (ITIC) с той же стоимостью и точно такими же скидками.

Египет советы

- ▶ В 2011 г. в Каире, Александрии и других городах прокатилась серия уличных демонстраций, которые сопровождались беспорядками и столкновениями протестующих с полицией. На момент написания данной статьи (декабрь 2012), туристам на курортах ничего не угрожает. Планируя свой отдых, просмотрите последние новости из региона.
- ▶ В Москве или Париже гораздо проще стать жертвой карманника, чем в Египте. Хотя мошенничество действительно существует, уровень преступности здесь низкий.
- ▶ В Египте вам всегда будут рады подсказать дорогу, но далеко не бескорыстно. Чтобы избежать неприятных сложностей, задавайте вопросы полицейским и другим туристам.
- ▶ В египетских городах существует специальный отдел, туристическая полиция. У них белая форма и нашивки tourist police на рукаве. Офицеры владеют английским языком, а главное, приставады боятся их как огня.
- ▶ В месяц Рамадан, священный для всех мусульман, жизнь в Египте преображается. Туристам нужно привыкнуть к дневному затишью и вечерним празднованиям в этот период. Магазины, рестораны, музеи, достопримечательности и мечети закрываются раньше времени. Сроки поста определяются лунным календарем, поэтому он наступает всегда в разное время.

Розетки в Египте (220 В)



Опасности в Египте

Мошенничество

Как правило, мошенники не представляют ничего серьезного. В основном, они просто пытаются заманить туристов в магазины, в которых получают комиссионные за нового покупателя. На эти попытки лучше всего отвечать твердым отказом от разговора и улыбкой. Ведите себя спокойно, осмотрительно и дружелюбно. Никогда не принимайте подарков (за них потом придется заплатить).

Любимый прием некоторых владельцев конных экипажей и фелук – показать вам цену жестом, и уже после поездки уточнить, что он имел в виду не 10 египетских фунтов, а 10 долларов. Спросите, рассчитывается ли сумма на всю группу или на человека. Подтвердите, что вас интересует поездка только до определенного места и никуда больше.

Если возница начнет останавливаться возле лавочек и приглашать вас заехать куда-нибудь «по пути», лучше сразу просите вас высадить. Если лодочник жалуется на отсутствие ветра и поэтому вынужден взять фелуку на буксир, скорее всего это обман. В конце поездки вам придется заплатить большую сумму еще и за катер, который дотащит судно до противоположного берега.

Этикет

Нежелательно любое публичное проявление любви. Даже поцелуй может вызвать враждебную реакцию окружающих. Фотографируя людей на улице, обязательно спрашивайте у них разрешения. Нельзя появляться в пьяном виде в общественных местах. В этом случае самое малое, что вам грозит, это объяснение с туристической полицией.

Египтяне крайне консервативны, поэтому необходимо придерживаться местных обычаев. Входя в мечеть или коптскую церковь, нужно снимать обувь. Во время молитвы держитесь позади.

Приставания на улицах

Женщинам, чтобы избежать нежелательных встреч, следует одеваться подобающим образом и вести себя сдержанно, не касаться мужчин на улицах, не провоцировать их на флирт и по возможности держаться ближе к группам людей старшего возраста.

Не стоит грубить и выражаться, достаточно прямо посмотреть в глаза и твердо сказать «нет» на любом доступном вам языке. Если поведение человека выходит за рамки, следует громко и настойчиво протестовать и обращаться за помощью к сотрудникам полиции в белой форме.

Одежда

Для мужчин и женщин дресс-код очень строгий. Вне отеля недопустимо появляться в одежде, оголяющей ноги, плечи, спину и грудь. Особенно это касается посещения мечетей, церквей и других священных достопримечательностей.

Находиться топлесс запрещено даже на коммерческих пляжах, хотя многие девушки игнорируют этот запрет, как и ношение нижнего белья. И женщинам и мужчинам не следует выходить за пределы гостиницы в купальном костюме, даже на курортах Египта.

Опасности при занятиях дайвингом

Следует быть осторожным при занятиях дайвингом. Опасность представляют не только острые края рифов, ядовитые рыбы, мурены и скаты, но и некачественная экипировка, а также неквалифицированные инструкторы, которые могут забыть вас в открытом море.


Не стоит экономить, выбирая дешевые туры от сомнительных личностей. Рекомендуем обращаться только в крупные центры, прикрепленным к уважаемым отелям и имеющим лицензию международного образца. Профессиональные инструкторы никогда не возьмут новичков в места, где есть сильные течения, акулы или другие опасности. Внимательно слушайте указания инструкторов, чтобы избежать проблем.

Опасности коралловых рифов

Старайтесь не прикасаться к коралловым рифам. Благодаря разнообразной живности они превратились в живой организм, готовый защищаться в любой момент. Опасность представляют яркие или покрытые шипами рыбы, раковины и мурены. Пользуйтесь специальной обувью, смотрите под ноги и при встрече с ядовитыми рыбами просто обходите их стороной.

Чаще всего туристы страдают от морского ежа, особенно когда начинают пинать его ногами. Ядовитые иглы этого «малыша» вызывают сильную боль. Если все же неприятная встреча состоялась, необходимо выйти на берег

и аккуратно, чтобы не обломать иглы, вытащить их при помощи бумажных салфеток.



Рыба-лев



Мурена



Скат



Морской еж

Питание

Не ешьте сырых овощей, фруктов, коктейлей на основе яиц, а также фарша и блюд с майонезом. Не стоит также есть холодные закуски, салаты и бутерброды и вообще не приготовленную еду. Пейте воду только из бутылок. Избегайте льда, а также овощей, фруктов, которые вы не можете сами помыть, почистить и приготовить. Соки и молочные продукты покупайте в фабричной упаковке.

При симптомах недомогания, воздержитесь от острой и жирной пищи, кофеина и алкоголя, перейдя на рис и овощи.

Совет от Arrivo

Солнце

Старайтесь защищать от солнечного воздействия ноги, плечи, шею и другие чувствительные части тела, пользуйтесь кремом от загара. Обязательно

носите солнцезащитные очки, головной убор с широкими полями или просто хорошо закрывающий лицо и выбирайте одежду более светлых тонов.

При появлении первых симптомов солнечного удара (головокружение, тошнота, головная боль, потемнение в глазах, повышение температуры)

Совет от Arrivo

срочно поместите пострадавшего в прохладное место или обложите его мокрыми полотенцами и вызовите врача.

Чтобы избежать обезвоживания, больше пейте воды, добавляя в нее по возможности щепотку соли. Также чуть больше солите и перчите еду, и все время носите с собой достаточный запас минералки. Старайтесь совершать все поездки утром или ближе к вечеру, а не под палящим солнцем. Тем более что в ранние часы туристов значительно меньше.

Наркотики в Египте

Традиции употребления марихуаны в этом регионе существуют с древних времен, однако и запрет на употребление наркотиков здесь действует уже несколько столетий. Необходимо знать следующее: в стране действуют жесткие законы, со строгим наказанием от пожизненного срока заключения до смертной казни.

Простое хранение или курение наказывается тюремным заключением и крупным штрафом. За ввоз любых, даже легких наркотических средств в страну и ношение их при себе вы теоретически можете получить от 25 лет каторги до высшей меры наказания, хотя на практике вам грозит депортация и пожизненный запрет на посещение страны.

Здоровье

Большинство туристов в Египте не сталкиваются ни с чем большим, чем насморк или легкое расстройство желудка. Легкими заболеваниями здесь занимаются подготовленные врачи, которых проще всего вызвать из отеля. Первая помощь при несчастных случаях оказывается бесплатно. При серьезных случаях рекомендуется обращаться в дорогие иностранные клиники, лучшие из которых находятся в Каире.

Аптеки в Египте есть повсюду, лекарства в большинстве случаев отпускаются без рецептов и стоят дешево. Египетские аптекари образованны и обычно хорошо говорят по-английски. При необходимости они могут порекомендовать хорошего врача.

Русско-английский разговорник

Общие фразы		
Я из России	i'm from Russia	ай эм фром раша
Да	yes	ес
Нет	no	ноу
Спасибо	thank you	сенк' ю
Пожалуйста	please	пли:з
Извините	excuse me	экс'юз ми
Здравствуйте	hello	хэлоу
До свидания	good-bye	гуд бай
Я не понимаю	i do not understand	ай ду нот андестенд
Как Вас зовут?	what is your name?	во:т из ёр' нейм?
Как дела?	how are you?	хау а ю
Хорошо	well	ве:л
Где здесь туалет?	where is the rest room?	веа из зе рест рум?
Сколько стоит?	how much?	хау мач?
Один билет до...	one ticket to...	ван тикет ту
Который час?	what is the time?	вот ис зэ тайм
Не курить	no smoking	но смоукинг
ВХОД	ENTRANCE	энтрэнс
ВЫХОД	EXIT	экзит
Вы говорите по-английски (по-французски, по-немецки, по-испански)?	do you speak English(French, German, Spanish)?	ду ю спик инглиш (френч, джё:ман, Спенишь)
Где находится...	where is...	веа: ис
Гостиница		
Мне нужно заказать номер	i need a room	ай ни:д э рум
Чаевые	tips	типс
Я хочу оплатить счет	i want to pay a bill	ай во:нт то пэй э бил
Паспорт	passport	паспо:т
Комната, номер	room	рум
Магазин (покупки)		
Наличными	in cash	ин кэш
Карточкой	by card	бай кард
Упаковать	to pack	ту па:к
Без сдачи	without change	виза:ут чендж
Открыто	open	оупен
Закрыто	closed	клоусед
Скидка	discount	дискаунт
Очень дорого	very expensive	вери: експенсив
Дешево	cheap	чи:п

Транспорт		
Автобус	bus	бас
Троллейбус	trolley bus	тролей бас
Машина	car	кар
Такси	taxi	тэ:ски
Остановка	stop	стоп
Пожалуйста, сделайте остановку	please stop	плиз стоп
Прибытие	arrival	эрайвал
Отправление	departure	дэпарч'е
Поезд	train	треин
Самолет	plane	плеин
Аэропорт	airport	еирпо:т
Экстренные случаи		
Пожарная служба	fire service	фаэ: сё:вис
Полиция	police	поли:с
Скорая помощь	quick help	квик хэлп
Больница	hospital	хоспитал
Больно	hurt	хёрт
Аптека	pharmacy	фа:рмаси
Доктор	doctor	докто:
Ресторан		
Я хочу заказать столик	i want to order a table	ай вейт ту о:де: тэйбл
Чек пожалуйста (счет)	check please	че:к плиз

Мы рекомендуем вам выучить несколько приветливых выражений на египетском языке. В небольшом русско-арабском разговорнике, помещенном внизу, вы также найдете несколько фраз, которые могут пригодиться женщинам для отваживания «ухажеров». Не помешает выучить и арабские числительные, которые часто пишутся на ценниках, номерах автобусов и в расписаниях.



Часы



Цифры

Русско-арабский разговорник, некоторые выражения

Общие фразы	
Да	на'ам
Нет	ла-а
Спасибо	шукран
Пожалуйста	мин фадляк (м) / мин фадлик (ж)
Извините	ана асиф (м) / асфа (ж)
Я из России	ана мэн руси
Как Вас зовут?	ма исмак э? (м) / ма исмик э? (ж)
Меня зовут...	исми...
Вы говорите по-английски (по-русски? по-французски?)	тит-калим (м) / тит-калими (ж) англизи? (руси? франсави?)
Который час?	исса'а кям?
Где находится...	фин
Я (не) понимаю	ана (миш) фахем (м) / фахма (ж)
Я (не) знаю	ана (миш) 'ариф (м) / 'арфа
Я голоден / голодна	ана гаван'ан (м) / гава'ана (ж)
Я хочу пить	ана атшаан (м) / 'атшаана (ж)
Приветствия	
Привет	мархаба
Здравствуйте / ответ	ас-салям алейкум / ва-аллейкум ас-салям
Рад знакомству	фурса са'ида
Доброе утро / ответ	сабах эль хир/ сабах эль нур
Добрый вечер / ответ	меса эль хир / меса эль нур
Спокойной ночи	тесбах аля хир (м) / тесбахи аля хир (ж)
До свидания	ма'ас-саляма
Как дела?	иззейяк? (м) / иззаик? (ж)
Хорошо	квейес (м) / квейеса (ж)
Магазин (покупки)	
Сколько стоит?	бикам?
Очень дорого	да хэли ави
На улице	
Это не ваше дело	миш шурляк
Не трогайте меня!	сибни ля вади!
Хватит!	халас!
Я женат / я замужем	ана митгавиз (м) / митгавиза (ж)

Адреса и телефоны в Египте

Мобильная связь в Египте

В Египте для связи удобнее всего пользоваться не телефонами-автоматами, а мобильным телефоном. Можно подключить роуминг, но дешевле приобрести сим-карту местного оператора связи или специальную туристическую сим-карту.

Самые распространенные и надежные операторы в Египте: Vodafone и Mobilnile. Обе компании предоставляют туристам специальные предложения для связи. Например:

- ▶ Стоимость сим-карты Vodafone: 3 \$
- ▶ Местные звонки: 0, 04 \$ /мин
- ▶ Международные звонки: 0, 60 \$ /мин
- ▶ SMS (местные и международные) 0, 14 \$
- ▶ Все входящие, включая международные бесплатно
- ▶ 0, 80 \$ автоматически добавляется на счет

Счет можно пополнить карточками 3 – 35 \$, которые продаются на каждом углу и стоят немного дороже номинала. Срок действия тарифа 60 дней.

Информацию о туристических картах можно найти на сайтах компаний: www.travelsim.com, www.goodline.ru

Телефонная связь в Египте

Телефонные будки часто встречаются на улицах Египта, внутри кафе, ресторанов и прочих заведениях. С любого аппарата можно сделать местный, междугородный и международный звонок. Оплата производится с помощью телефонных карт, которые продаются практически в любом магазине. Желто-зеленые будки обслуживает компания Menatel, красно-синие принадлежат Nile Telephone. Для международного звонка номинал карты должен быть не меньше 20-30 EGP. Телефонные линии в крупных городах обычно сильно перегружены.

Местный телефонный звонок из номера отеля, как правило, стоит копейки, а вот за межгород или международный звонок из номера придется заплатить до 20 \$ за 3 минуты разговора. При этом плата иногда взимается и в том случае, если абонент не снял трубку после пятикратного гудка. Также вы

можете связаться с абонентом из телефонов-автоматов в почтовых отделениях. Здесь нередко можно встретить монетные аппараты старого типа, для них вам выдадут монеты достоинством 5 PT.

Интернет в Египте

В Египте, особенно в больших городах, много интернет-кафе, точек WiFi и мест, где можно подключиться к интернету. Как правило, подключение стоит от 0,33 \$ до 2 \$ в час.

Почта в Египте

Почтовые отделения обычно открыты сб-чт 08:00 – 15:00. Стоит помнить, что значительная часть писем и посылок не доходят до адресата. Это касается как входящей, так и исходящей почты. Даже самая обычная открытка или стандартное письмо может задержаться три месяца.

Синие почтовые ящики, предназначенные для авиапочты, красные – для обычной. Стоимость отправления письма или открытки авиапочтой 0,17 \$. Лучше всего отправлять письма из крупного города или отеля. Марки для авиапочты продаются на почте, в магазинчиках и ларьках с открытками, они стоят несколько десятков центов. Из почтового отделения можно отправить факс и срочное заказное письмо. Надежнее, быстрее и в сто раз дороже отправлять почту через курьерские службы DHL и American Express. Стандартное письмо обойдется примерно в 10 \$.

Телефонные коды городов Египта

Телефонный код Египта: 20

Телефонный код Каира: 02

Телефонный код Александрии: 03

Телефонный код Луксора: 095

Телефонный код Асуана: 097

Телефонный код Хургады: 065

Телефонный код Шарм-эль-Шейха: 062

Как позвонить из Египта в Россию

- ▶ С мобильного: + 7 (код России) – код вашего города – номер телефона
- ▶ С городского: 00 + 7 (код России) – код вашего города – номер телефона

Пример: +7 (495) 123 45 67 или 00 +7 (495) 123 45 67

Как позвонить из России в Египет

- ▶ 8 – гудок – 10 – 20 (код Египта) – (код города) – номер абонента

Пример: 8 – гудок (10) (20) (2) 123 45 67

Как позвонить внутри Египта

- ▶ По мобильному телефону номер абонента набирается напрямую
- ▶ Для городских телефонов: код города – номер телефона

Пример: + (3) 123 45 67

Полезные телефоны в Египте

- ▶ Туристическая полиция: 126
- ▶ Противопожарная служба: 180
- ▶ Скорая помощь: 123
- ▶ Полиция: 122
- ▶ Телефонная справочная служба: 140
- ▶ Аварийная газовая служба: 129

Посольство России

Посольство России в Египте

Адрес: Cairo, Dokki, Giza st., 95

Телефон: + (20 2) 374 893 53 / 54 / 55 / 56

www.egypt.mid.ru/egypt

Режим работы: пн, вт, ср 08:00-14:00, 18:00-21:00 чт 08:00-14:00 вс 08:00-15:00

Общая информация о шоппинге в Египте

Время работы магазинов Египта

Нельзя сказать, что магазины Египта работают по каким-либо определенным часам. Как правило, они открыты с 09:00 до 20:00. Зимой обеденный перерыв длится с 12:00 до 14:00, летом продолжается с 14:00 до 16:00.

В Каире и Александрии многие магазины работают без перерыва.

Супермаркеты обычно открыты допоздна.



Многие магазины, особенно ориентированные на туристов, закрываются только в 21:00 или в 22:00. Выходные дни в Египте: пятница и воскресенье. Во время Рамадана торговцы работают по другому графику: магазины открываются позже и закрываются раньше, а некоторые вообще закрыты в течение дня и работают ночью.

Распродажи в магазинах Египта

Распродажи в Египте устраиваются в феврале и в августе. Цена в эти месяцы снижается на 25-50 %.

Что и где покупать в магазинах Египта

Шоппинг в Египте сосредоточен не в торговых центрах и бутиках, как в Милане или Париже, а на настоящих восточных рынках, где грубость и простота сочетаются со вкусом настоящей торговли. Из покупок чаще всего туристы привозят домой красивые безделушки и лакомства, реже что-то стоящее, вроде одежды из натуральных тканей или хлопкового пастельного белья. Магазины одежды в Египте не очень радуют модниц.



Найти крупные магазины и супермаркеты не составит большого труда, они успешно захватывают центральные улицы и престижные районы, а вот хорошую лавочку придется поискать. Наш совет: за покупками идите на базар. В здешних магазинах и лавочках вы найдете все, что вам нужно и по смешным ценам. Подробную информацию вы найдете в разделе Сувениры из Египта. В больших городах попадаются небольшие лавочки с историей, в которые так же можно заглянуть.

Цены в магазинах Египта

Цены в магазинах Египта сами по себе невысокие, но чтобы не платить втридорога, чаще всего приходится торговаться. Если не получается – не расстраивайтесь, погуляйте по рыночным улицам и обязательно найдете лавочку с более дружелюбным египтянином. Не покупайте ничего за цену, которую считаете слишком высокой. Подробнее о процессе торговли вы можете прочитать чуть ниже. Самые высокие цены – на курортах вроде Хургады и Шарм-эль-Шейха, самые низкие – на окраинах, где не маячат туристы.



Особенности магазинов Египта

В большинстве магазинов вы сможете обменять покупку, но вернуть деньги назад просто невозможно. Если вы покупаете несколько вещей, например пузырьков с духами, то можете рассчитывать на скидку или бесплатный флакончик.

Пока вы определяетесь с выбором, владелец магазина может предложить вам чашку чая. Платить за угощение не нужно, это гостеприимный жест. В жажде продать вам очередную безделушку, торговцы могут быть крайне настойчивы. Если преследование вам надоест, заговорите на малораспространенном языке или прочитайте отрывок из вашего любимого авангардного поэта. Не зная, как с вами быть, несчастный египтянин уйдет восвояси.

Как торговаться

Заранее скажите себе, что вы хотите приобрести. Египетские торговцы хорошо знают свое дело, поэтому их способность всучить вам тапочки из крокодильей кожи не стоит переоценивать. Отправляться на рынок лучше в свободное время. Торпливость выдает в вас неопытного туриста, который согласится на любую цену, тогда как вам нужно сыграть роль египтянина, который «собаку съел» на торговле.

Прежде чем идти на рынок, не помешает сначала прицениться возле витрин магазинов, где установлены фиксированные цены. В принципе, здесь же можно и остановиться, если нет желания или времени посещать базар.



Придя на рынок, долго ходите вдоль прилавков, внимательно и подозрительно смотрите на разложенную на них мишуру, качайте головой и неодобрительно цокайте языком. Присмотрев то, что вам нужно, повертите выбранную вещь в руках и не показывайте заинтересованности. Замечено, что очень выгодно ходить за покупками с женщиной или, по крайней мере, с приятелем, который

будет тянуть вас за рукав и говорить, что на соседнем прилавке все гораздо лучше.

Услышав цену от продавца, сделайте самое удивленное лицо в мире, чтобы он хорошенько занервничал. Не называйте цену сами, потому что тогда сбросить ее не удастся. Расскажите продавцу о том, что вы можете купить все это гораздо дешевле. Затем кладите товар на место и уходите. В вашу обязанность входит безразличие к воплям и уговорам, которые последуют за этим действием. Праведный гнев, который охватывает торговца не реальнее вашей «легенды». Учтите, что цена на рынке может быть завышена в 2, 3, а то и в 10 раз. Не поддавайтесь на жалобы и настаивайте на той цене, которую сами считаете нормальной.



Национальные особенности

Египетская кухня

Особенности кухни Египта

Египетская кухня сочетает в себе элементы арабской, турецкой, ливанской, сирийской, итальянской, греческой и французской традиций. Небогатый образ жизни египтян сделал их вегетарианцами, поэтому они предпочитают простые блюда, которые можно приготовить из свежих, только что сорванных на грядке ингредиентов.

Основная еда на завтрак, обед и ужин это лепешка из белой муки или цельного зерна грубого помола, заправленная фасолью, приготовленной тысячу разными способами. Это очень вкусно, особенно если лепешка подается «из печки», а фасоль прокручивают с мелко порубленными помидорами, луком, чесноком, вареным яйцом и специями. Египтяне используют много приправ.

Традиционная египетская кухня любит макароны и крупы, которые перемешиваются с овощами, чесноком и кунжутом. Мясные блюда являются большой редкостью, практически недоступной для обыкновенной египетской семьи. Деликатесом считается жареная с острым зеленым перцем и луком печень верблюда.

Помните простое правило: еда в Египте не должна быть холодной.
Стоит ограничивать себя в жирной и острой пище.

Совет от Arrivo



В уличном кафе



В шикарном ресторане

Рекомендуем попробовать




Фалафель

Знаменитая египетская закуска, которая представляет собой нечто вроде поджаренных овощных шариков или котлеток с кунжутом, которые часто заворачивают в лаваш и подают со свежими овощами и соусами.



Кебаб и кофта

Два самых популярных мясных блюда в Египте, по сути, отличаются только способами приготовления. Главное то, что это невероятно ароматные и сочные котлетки из мелко рубленной и обжаренной говядины или ягненка, с добавлением множества специй. К ним часто подают соус хуммус, который делают из кунжутного крема, оливкового масла, гороха и различных приправ.



Рыба и морепродукты

Свежую рыбу и дары моря лучше всего «ловить» в ресторанах Александрии, побережья Красного моря и Синайского полуострова. В хороших местах они продаются на вес и готовятся вашему выбору либо на гриле, либо в масле на сковороде. Рыбу подают с салатом, картофелем фри и рисом. Очень вкусны нильский окунь, кефаль, барабулька, креветки, крабы и кальмары.



Фитир

Странная связь египтян с итальянской кухней выражена не только в макаронах, но и в этом блюде. Это нечто вроде закрытой пиццы, состоящей из слоев теста, начиненных белым сыром, перцем, фаршем, яйцом, луком и оливками. Встречается так же сладкий вариант фитира: с изюмом, джемом или творогом.



Фаршированный голубь

Именно фаршированный голубь, а не сокол, должен занять место на флаге Египта – так часто его заказывают в местных ресторанчиках. Блюдо действительно готовят так, что пальчики оближешь.



Шаурма

Объяснять русскому туристу, что такое шаурма не нужно: то же мелко измельченное мясо с овощами и соусами, которую заворачивают в лаваш. Скажем только, что египетская шаурма действительно большая и вкусная, потому что готовится из свежих ингредиентов и даже продается в ресторанах.



Молокея

Очень популярный и ароматный суп на бульоне из кролика или курицы, сваренный с мелко порубленной травой, специями, фасолью и жареным чесноком.



Каркаде

Чай каркаде обладает ярким цветом и вкусом. Его пьют утром и вечером, горячим и холодным, со льдом, лимоном или сахаром, даже потягивают через трубочку, как коктейль.



Коктейли из свежавыжатого сока

Попробуйте свежавыжатые соки из свежесобранных апельсинов, персиков, лимона, манго, дыни, гуавы, бананов, граната, клубники, винограда, а также моркови, яблока, кокоса, сахарного тростника, смешанные в стаканчике разноцветными слоями.

Рестораны в Египте существуют в основном только для туристов, поэтому в меню можно встретить блюда из различных стран.

В Александрии преимущество за итальянскими ресторанами, в Луксоре – английскими. Нубийская кухня в Асуане довольно острая. Для любителей фастфуда во всех крупных городах и курортах есть рестораны вроде McDonalds, Pizza Hut, KFC.

Сладкое в Египте

В стране существуют свои чайные и кофейные традиции, но никто не обидится, если вы закажите напиток по своему вкусу. Заварку принято заливать кипятком прямо в стаканчике. С кофе и с чаем подают стакан или бутылочку холодной воды. Смысл в том, чтобы чередовать горячий и холодный глоток, воспринимая вкус напитка более насыщенно. Традиционно мужское чаепитие сочетают с курением кальяна.

Представления о сладком у египтян очень странные. Именно поэтому, заказывая чай или кофе, попросите принести его несладким или вообще без сахара.

Совет от Arrivo

Алкогoль в Египте

Крепкий алкоголь можно покупать только в хороших магазинах и ресторанах, но, ни в коем случае не пробуйте дешевое спиртное с похожими на мировые бренды этикетками. Настоящий импортный виски, водку или джин найти практически невозможно. Из местных напитков попробуйте пиво Stella и Sakara и египетские вина. Хорошие марки красного вина называются «Omar Khayyam», «Rouge des Pharaohs», марки белого «Cru des Ptoleemes» Reine Cleopatre, розового «Rubis d’Egypte».

Культура Египта

Корни египетской культуры

Древние египтяне не верили в смерть, как конец жизни и считали, что душа умершего переправляется в другой мир. Какова будет жизнь в этом потустороннем мире, зависело от того, какие поступки человек совершил в этом.

Они почитали Солнце, которое в образе божества сражалось с ночью и холодом, и каждое утро ликовало, поднимаясь на небосвод в своей колеснице. Они приносили жертвы Нилу, который был не только источником жизни и благополучия, но и обрушивал свой гнев в виде засухи и наводнений в недобрые времена.


Египтяне ценили красоту и воздействие цвета, формы и вкладывали в символические изображения на стенах храмов всю глубину своего мировосприятия.

Культура Египта

Культура Египта испытала на себе влияние новых источников, течений и подводных камней, которые изменили ее облик, но не растворили бесследно. Она может взглянуть из прихожей старого дома, где работает ткацкий станок, из необычного камня, лежащего на песке, или из глаз старика, сидящего в тени у дороги. Несмотря на то, что прошли многие и многие тысячелетия, голоса древних египтян слышаться здесь едва уловимым эхом.



Реставрация древней живописи



Оконные решетки в коптском стиле


Искусство Египта

Живопись, скульптура, архитектура... Искусство Египта, каким мы представляем его сейчас, отражает влияние и смешение всех культур, которые нашли приют на этой земле. Отсюда христианские фрески, нанесенные на стены в гробницах фараонов и исламские мечети над обломками языческих храмов. В окнах проезжающих машин отражаются то статуи богов со звериными головами, то античные руины, то потрескавшийся французский особняк.

Современное искусство Египта использует тот же принцип. Если взглянуть на картины египетских художников XX в., нельзя не заметить, как внимательно они относятся к мотивам древнеегипетских рельефов и исламскому орнаменту, образам христианства и арабской живописной технике, африканским традициям и школе европейских авангардистов. Современная скульптура в Египте то и дело возвращает нас к временам, когда Нил кишел крокодилами и бегемотами.



Современная скульптура



Современная живопись

Население Египта

Население Египта превышает 80,5 млн человек и каждый год увеличивается на 1,2 млн человек. Основная доля приходится на Каир и составляет 20 млн, при том, что в 40-х годах такова была численность населения Египта. В этническом составе преобладают арабы, в жилах которых течет кровь древних египтян, а к этническим меньшинствам относятся нубийцы, бедуины и различные кочевые племена.

- ▶ КСТАТИ. Статистика утверждает, что 80 % населения Египта – крестьяне и 50 % не умеют читать и писать.

Египтяне живут простой жизнью. Это радушная и по-наивному приветливая страна. Вас обязательно расспросят о семье и городе, откуда вы приехали, и пригласят в свой дом на чашку чая. Отвечая той же теплотой, вы получите поистине бесценный опыт, но необходимо отличать комплименты от хитрых трюков, а искренне восхищение от банального приставания. Необходимые навыки общения вырабатываются быстро, если не прятать голову в песок.



Молитва

Религия Египта

Около 93 % жителей Египта исповедуют ислам, и менее 7 % являются коптскими христианами. При таком единодушии нет ничего удивительного в том, что религиозное воспитание оказывает колоссальное влияние на египетское общество. Европейским туристам, посещающим эту страну, нужно проявить чуткость к исламскому мировоззрению.

Хорошей иллюстрацией взаимного уважения верующих, которое принято сейчас в Египте, служат расположенные рядом мечети и коптские церкви, сходные мотивы в архитектуре, добрососедские отношения. Часть религиозных взглядов христиан и иудеев разделяют и последователи ислама, но при всех общих чертах, есть и различия. Не стоит забывать, что обычаи в этой стране чтят довольно строго.

Если вникнуть в некоторые национальные особенности Египта, становится понятно то, как они формируют образ жизни в этой стране. Пять раз в день

муэдзин созывает египтян на молитву. Старайтесь не посещать мечети по время молитвы, есть вероятность вызвать неодобрение.

Подаяние милостыни нуждающимся считается одним из главных обязанностей, поэтому необходимо проявлять терпение, когда кто-то просит у вас чаевые. Для мусульман также очень важно соблюдать пост в течение месяца Рамадана, поэтому в этот период в расписании египтян все становится с ног на голову. Также каждый мусульманин должен хотя бы раз в жизни совершить паломничество в Мекку.

Национальные особенности Египта

Национальные особенности Египта выражаются в том, что это арабская республика, подавляющее большинство жителей которой, исповедуют ислам. Разумеется, религия оказала самое сильное влияние на египетское общество, в котором свято чтутся религиозные традиции и культурные обычаи. Мужчины-египтяне относятся к женщинам совсем иначе, чем европейские. Ряд ограничений, которые накладывает египетское общество на женщин, должно восприниматься, как национальные особенности Египта, и учитываться при путешествии в эту удивительную страну. Египтяне народ эмоциональный, экспрессивный, но при этом неспешный и радушный. Не забывайте благодарить их за услуги, и подаренное им настроение вернется к вам сполна.

Искусство и культура Египта – это смешение всех известных нам культур. Здесь древнеегипетские пирамиды и гробницы фараонов, христианские фрески, храмы, церкви, соборы и мечети, исламский орнамент и арабская живопись. Египет владеет очень богатым культурным наследием.

Египетская кухня довольно простая, приготовленная из свежих продуктов и, преимущественно, состоящая из овощей. Из мясных блюд самые известные кебаб, кофта, шаурма и фаршированный голубь.

История Египта

Предыстория

История Египта является довольно сложным предметом для разговора. Ученые до сих пор не сходятся во мнениях по поводу таких фундаментальных вещей, как датировка царствований фараонов, поэтому о более-менее точных сведениях можно говорить только со времен Александра Македонского.

Найденные археологами каменные орудия, глиняные черепки, изделия из слоновой кости, рыболовные крючки, стеклянные бусы и наскальная живопись свидетельствуют о существовании хорошо развитой культуры в регионе с самых древнейших времен.

На протяжении сотен тысячелетий эта область в Африке превращалась из тропической саванны в пустыню, что способствовало возникновению запуганных крокодилами общин земледельцев и первых поселений в долине Нила. Ирригационные системы способствовали возникновению более развитых сообществ Верхнего и Нижнего Египта.

Древний Египет

В конце III тыс. до н.э. полумифический правитель Менес объединил Египет и на границе двух земель основал столицу Мемфис. Появляется бумага из папируса и первая иероглифическая письменность. Приблизительно в 2700 г. до н.э. возникает Древнее царство, которое продлится около 700 лет. Царская власть приобретает божественное значение, что иллюстрируют пирамиды в Гизе и Дашхуре. Технологии и уровень культуры превозносят Египет над соседними странами. Фараоны направляют экспедиции в Нубию, Ливию и Палестину, расширяя границы своего государства. Последующее затем время характеризуется укреплением власти знати, гражданскими войнами и распадом государства на самостоятельные города.

В начале III тыс. до н.э. Ментухотеп II вновь объединяет Верхний и Нижний Египет. Страна со столицей в Фивах испытывает мощный духовный подъем. К 1700 г. до н.э. благополучие сменилось экономическим упадком. Массовыми беспорядками воспользовались кочевники-гиксосы, обладавшие более развитыми военными технологиями, чем египтяне. Гиксосские династии с уважением относились к доставшейся им культуре, но правили сравнительно недолго.

Эпоха правления XVIII-XX династий (середина II тыс. до н.э.) названа эпохой Нового царства. Это своеобразный Ренессанс в истории Древнего Египта: в это время правят самые известные фараоны, из захваченных территорий бесконечным потоком идет золото, слоновая кость и драгоценные породы древесины, строятся грандиозные храмы в Луксоре и Абу-Симбеле. Смутное время наступает только в начале II тыс. до н.э., когда Египет захватывают иноземцы: сначала ливийцы и нубийцы, а затем и персы.

Греки и римляне

В 332 г. до н.э. Александр Македонский прогоняет персов и основывает прекрасную Александрию. После его смерти в Египте начинает править династия Птолемеев. Это время слияния эллинистических и древнеегипетских корней. Последняя из Птолемеев, царица Клеопатра «заигрывает» и с римской культурой. После поражения ее возлюбленного, императора Антония, Клеопатра кончает жизнь самоубийством, и греческое наследие Египта переходит к римлянам. Став в 30 г. провинцией великой империи, страна впадает в нищету.

Христианство и ислам

К середине I в. Египет начинает принимать христианскую веру, чьи образы Воскрешения, Страшного суда и Богородицы нашли в древнеегипетской культуре плодородную почву. В пустынях и горах строятся монастыри, и развивается монашество.

В VII в. арабский военачальник Амр ибн эль-Ас завоевывает Египет, переносит столицу почти в то же место, где она находится сейчас, и начинает вытеснять христиан из Египта. Начался период правления различных арабских династий. Находясь в руках исламской империи, страна испытывает то периоды процветания, то тяжелые времена.

При Фатимидах Египет становится независимым государством с огромной территорией и многонациональной армией. Тем не менее, ко времени Первого крестового похода огромная исламская империя уже была раздираема изнутри. В 1517 г. Египет переходит во власть турков из Османской империи и постепенно утрачивает свое культурное и политическое влияние. Мамлюки, потерявшие было власть, возвращают ее в XVIII в.

Французы и британцы

В 1798 г. Наполеон предпринял попытку отобрать у англичан Средиземное море и подчинить себе Египет. Французская армия наносит поражение мамлюкам, захватив Александрию и Каир. Но вскоре удача изменяет наполеоновской армии. Английский адмирал Нельсон разбивает ее флот в сражении при Абукире. Британские и османские армии объединяются, чтобы изгнать французов из Египта.

Один из офицеров османской армии, Мухаммед Али становится правителем Египта. Его жесткие меры и реформы приводят к большим изменениям в политической и культурной жизни страны. Однако после смерти Мухаммеда Али, идеи сделать Египет сильным и независимым государством стали проигрывать европейскому влиянию, которое «заражает» его приемников. В 1869 г. строится Суэцкий канал, а уже в 1875 г. его акции выкупают британское правительство. Британцы вмешиваются в политические и военные дела Египта и фактически оккупируют страну.

Борьба за независимость

Дорога к независимости была долгой и трудной. Во время Первой мировой войны, когда Египет находился под британским протекторатом, разгорается национальное движение под предводительством Саада Заглула. Массовые волнения привели к тому, что Британия признала Египет независимым государством. Во главе с королем Фуадом I, страна в 1922 г. становится конституционной монархией, при этом британцы по-прежнему контролировали законодательные и военные ведомства.

В 1935 г. король Фарук I подписывает англо-египетский договор, по условиям которого оккупация ограничивалась только зоной Суэцкого канала. В 1937 г. Египет присоединяется к Лиге Наций. Во время второй мировой войны страна поддержала союзников и стала военной базой британских войск. В 1942 г. в страшных боях под Эль-Аламейном армия союзников отбросила итало-германские войска от Александрии. В 1943 г. устанавливаются дипломатические отношения Египта и СССР.

Суэцкий кризис и отношения с Израилем

После провозглашения ООН в 1948 г. государства Израиль, Египет вступает в арабо-израильскую войну, но терпит поражение. В 1952 г. восстание организации «Свободные офицеры», куда входят Насер и Садат, приводит к свержению короля Фарука I и в 1953 г. Египет становится республикой.

В 1956 г. году Гамаль Абдель Насер становится президентом Египта. К тому времени нарастало напряжение в отношениях с Британией. Идея передать Суэцкий канал под полный египетский контроль привела к Суэцкому кризису. Масла в огонь подливали все более укрепляющиеся военные и экономические отношения с Советским Союзом, что совершенно не устраивало США. Заручившись поддержкой Англии и Франции, Израиль оккупирует Синайский полуостров. ООН добилась решения о выводе войск, но конфликт не был разрешен. В ходе шестидневной войны 1967 г. Израиль снова захватывает полуостров.

После смерти Насера, государство возглавляет Анвар Садат. Отличительной чертой его правления стало смягчение отношений с Западом и колоссальное увеличение разрыва между богатым и бедным классами. В 1973 г. Египет начинает «Октябрьскую войну» или войну Судного дня, войдя на оккупированный Израилем Синайский полуостров. В 1979 г. Садат и премьер-министр Израиля Бегин подписывают Кэмп-Дэвидское соглашение, по которому Египет признавал существование еврейского государства, а израильские войска выводятся из Синая.

КСТАТИ. Благодаря этому договору появился Синайский штамп, который позволял израильтянам, для которых полуостров уже стал вторым домом, свободно пересекать границу. Впоследствии в договор была внесена поправка, согласно которой все туристы, посещающим Южный Синай, имеют право получить бесплатную визу. Эта поправка до сих пор действует на законных основаниях.

Революция 2011

Подписание израильско-египетского договора вызвало возмущение в арабском мире. В 1981 г. Садат застрелен исламскими активистами. Президентом был назначен Хосни Мубарак. Развитие туризма и инвестиции США не смогли решить проблем с внешним долгом, безработицей и плохим уровнем жизни большинства египтян.

Напротив, в стране усилилась коррупция и власть военных. Изменения в выборной системе, позволили президенту Мубараку избираться на третий и четвертый срок. Все эти факторы не могли не привести к массовому революционному движению, охватившему города Египта в 2011 г. Как несложно заметить, в истории Египта бывали и черные и белые полосы, и после кризисов наступали времена стремительного подъема культурных ценностей. Будем надеяться, что впереди у этой страны будет еще много хорошего.

Сувениры из Египта




Амулеты

Цена: от 1 \$

Где купить: на рынках

Скарабеи, кошки, пирамидки и смешные верблюды всегда хороши, а вот статуэтки и изображения, которые вам ни о чем не говорят, могут быть символами загробного мира. Людям, которым вы их подарите, вряд ли будет приятно.



Папирус

Цена: 1 – 15 \$

Где купить: в специализированных магазинах

Не стоит уделять много времени и сил на покупку ручного рисунка, если изображения вам и так нравятся. Это же сувенир! Недолговечные изображения делаются на бумаге из банановых листьев. В отличие от настоящего папируса, она очень хрупка и если ее согнуть, сломается.



Кальян

Цена: 30 \$

Где купить: в специализированных магазинах

Настоящий кальян для курения, а не красивый предмет интерьера, можно приобрести в старых кафе. Там же можно будет его и опробовать. Металлические детали кальяна должны быть из нержавеющей стали.



Картуши

Цена: от 2 \$

Где купить: во внушающих доверие лавочках

Самые популярные сувениры из Египта – золотые или серебряные «овальчики», где мастер иероглифами пишет имя человека, которому предназначается сувенир. Самому себе такое украшение дарить не принято.



Восточные специи

Цена: менее 1 \$ за 100 гр

Где купить: на рынке

Раньше мореплаватели странствовали на край Земли и погибали за мешочек специй. Обязательно купите домой несколько пакетиков вкусных приправ на ваш вкус.



Каркаде

Цена: около 10 \$ за кг

Где купить: на рынке

Чай каркаде пьют и холодным и горячим. Он отлично бодрит и утоляет жажду. Каркаде покупайте тот, что подороже и лежит крупными красивыми лепестками.



Эфирные масла

Цена: 15-20 \$

Где купить: в парфюмерных магазинчиках

Маленьких цветных флакончиков с эфирными маслами так много, что придется потратить время, чтобы оценить все их ароматы.

Настоящее масло должно быть очень густое и обладать сильным запахом.



Лакомства

Цена: около 1 \$ за кг

Где купить: на рынке

Многие любят привозить в качестве сувениров из Египта клубнику, манго, дыни и финики.

Также можно приобрести мед или джем из манго, гуавы, инжира.



Египетская музыка

Цена: от 1 \$

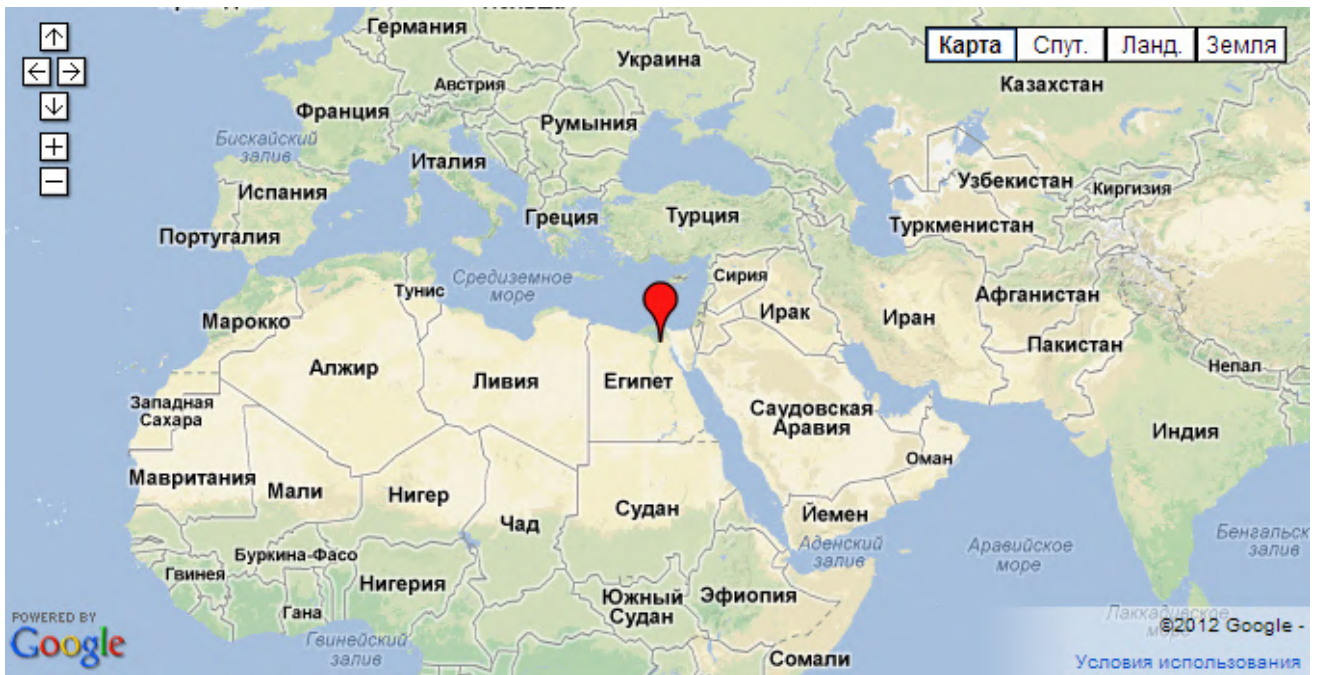
Где купить: на рынке или в магазинах

Если вы найдете в закоулочках какой-нибудь недорогой смычковый или струнный арабский инструмент, и ответ на вопрос «какой сувенир привезти из Египта» получен. Небольшой барабан точно стоит приобрести. Диски с египетской, арабской, нубийской музыкой можно прослушать и купить в лавочках на рынках.

Карты Египта



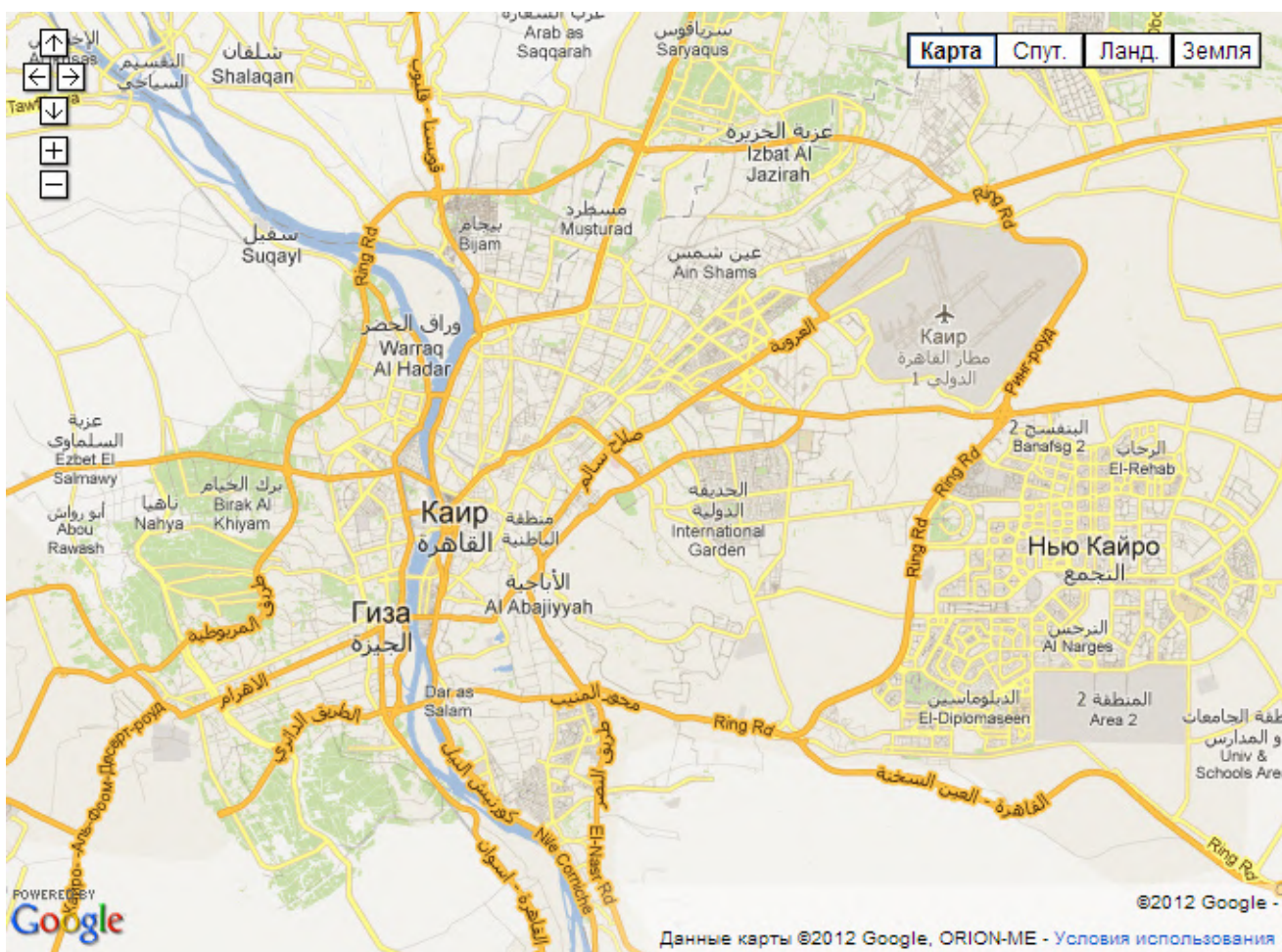
Карта Египта с курортами



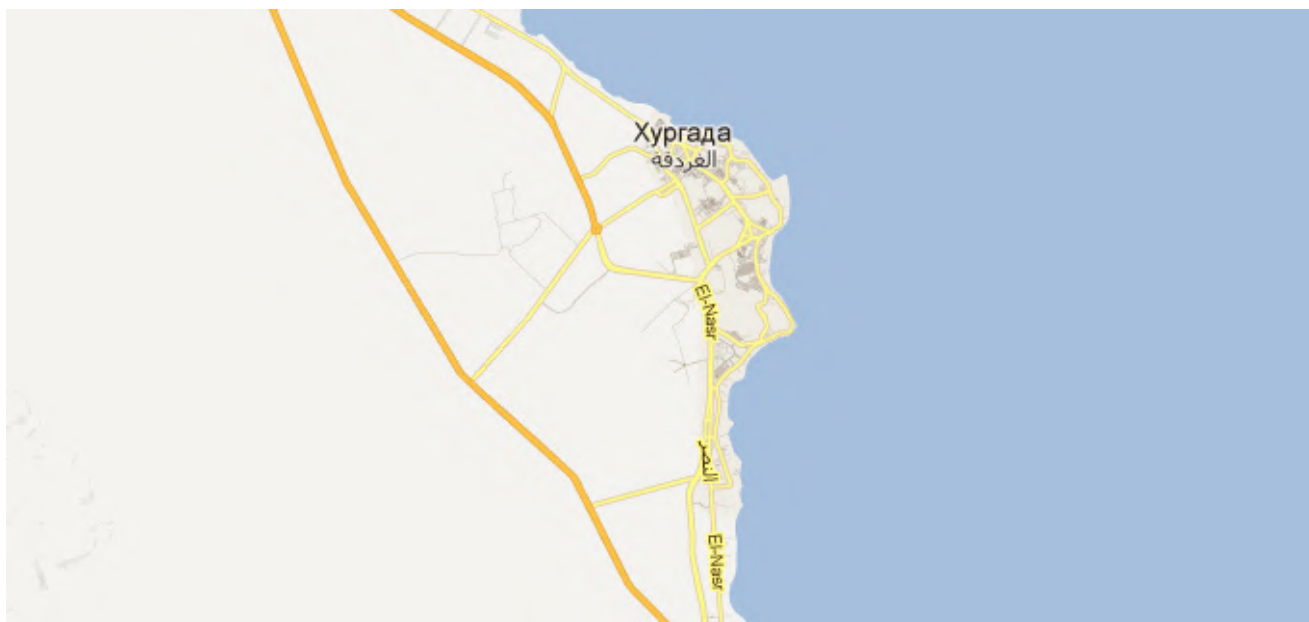
Египет на карте мира



Карта Египта подробная



Карта Каира



Карта Хургады

Фото Египта



Храм в Абу-Симбеле



Пирамиды в Гизе



Белая пустыня



Пляж в Хургаде



Дайвинг в Шарм-эль-Шейхе



Танец дервишей



Пейзаж пустыни



Вечерняя молитва



Интерьер кафе в Асуане



Рынок специй



Египетские музыканты



Корабль пустыни на фоне Каира



Саккара



Каир ночью

Египет

ARRIVO.RU – бесплатный on-line путеводитель.

Узнайте все о предстоящем путешествии, спланируйте свой маршрут и почувствуйте атмосферу будущей поездки!

Условия использования

Свидетельство о регистрации средства массовой информации
Эл № ФС77-47533 от 30 ноября 2011 г.

Все права на содержимое данного путеводителя принадлежат Администрации ООО «АРРИВО». Воспроизведение в любом виде, полностью или частями, на русском или других языках запрещено.

Логотипы ООО «АРРИВО» являются зарегистрированные товарными знаками.

В путеводителе были использованы карты Google Maps.

Источники фотографий

flickr.com / didimouman
flickr.com / bene_romani
flickr.com / Barbara Brundage
flickr.com / heike.koehn
flickr.com / Marco Boekestijn
flickr.com / Keris Paduka
flickr.com / dhughes800
flickr.com / Istrice1
flickr.com / Martin Hronský
flickr.com / straycatspotter
flickr.com / doreya
flickr.com / Piter Gutierrez

flickr.com / Graeme Flickrman
flickr.com / DHiner
flickr.com / sourires.egypte
flickr.com / jennycasdesign
flickr.com / _Pooki_
flickr.com / leehunterphotos
flickr.com / daniel.gene
flickr.com / The Royal
Excursion
flickr.com / Michaeljohn
flickr.com / waldemarstoffel
flickr.com / meunierd

Ответственный редактор Т. Татаринцев

Электронное периодическое издание ООО «АРРИВО»
125212, г. Москва, ул. Черняховского, д. 4А, +7 (499) 151 43 91, info@arrivo.ru

2012